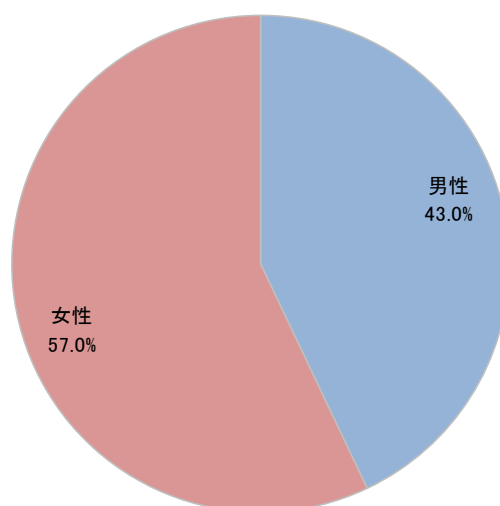


天理市都市計画マスタープラン（第3次）の ための市民アンケート 調査結果

- ・ 配布数 N=3,000、有効回収数 n = 1,068、有効回収率 35.6%
- ・ 構成比は、小数点以下第2位を四捨五入している関係で、合計が 100.0%にならない場合があります。
- ・ 複数回答の複数回答設問の複数回答率（対象者1名が回答している選択肢の数の割合）は、以下の式により求め、小数点以下第2位を四捨五入しています。
複数回答率 = 「無回答を除く複数回答数」 ÷ 「有効回収数（1,068）」

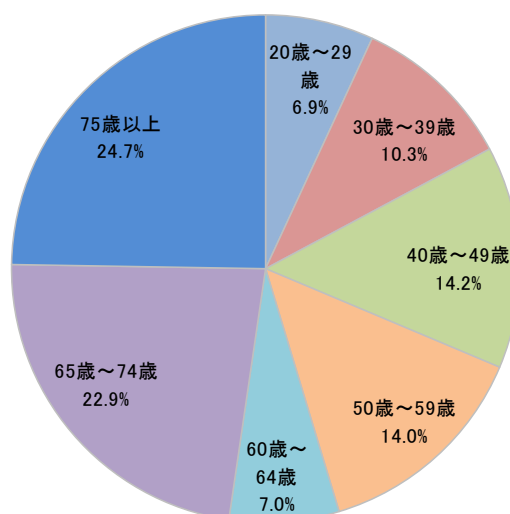
Q1 あなたの性別を教えてください。〈1つだけ選択〉

(n=1050) ※無効回答含まず



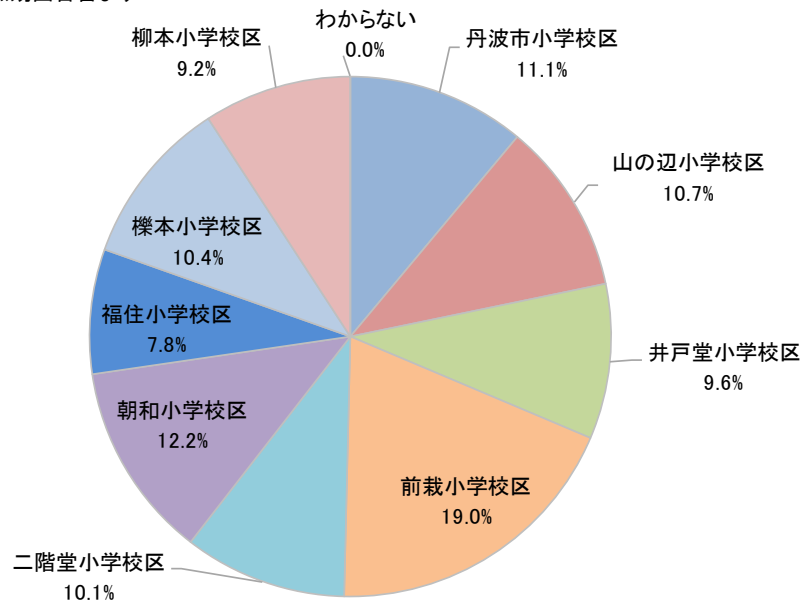
Q2 あなたの年齢を教えてください。〈1つだけ選択〉

(n=1059) ※無効回答含まず

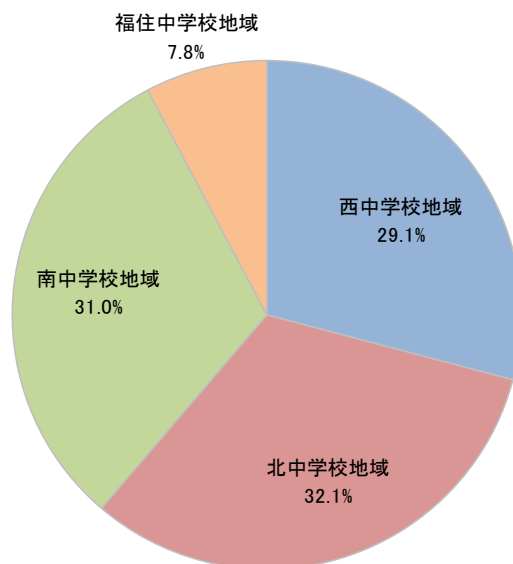


Q3 あなたがお住まいの地区を教えてください。〈1つだけ選択〉

(n=1058) ※無効回答含まず

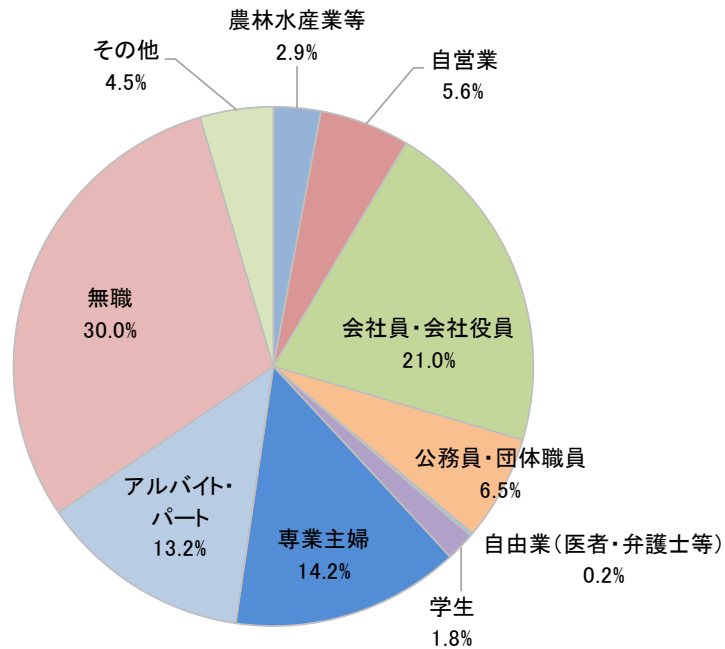


(n=1058) ※無効回答含まず



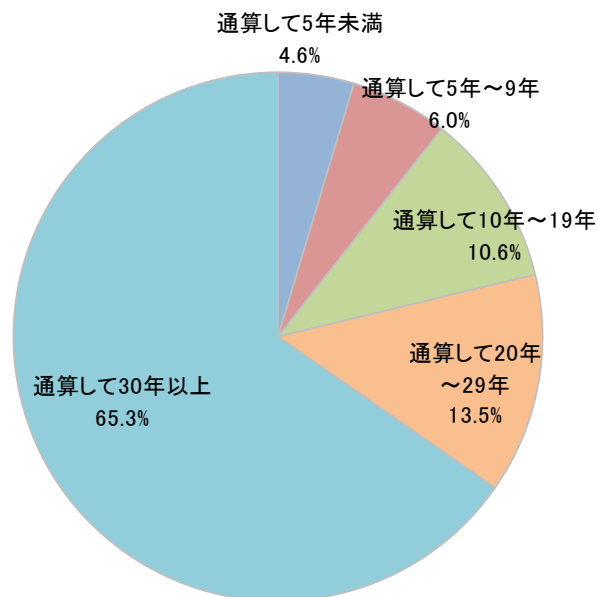
Q4 あなたの職業を教えてください。〈1つだけ選択〉

(n=1055) ※無効回答含まず

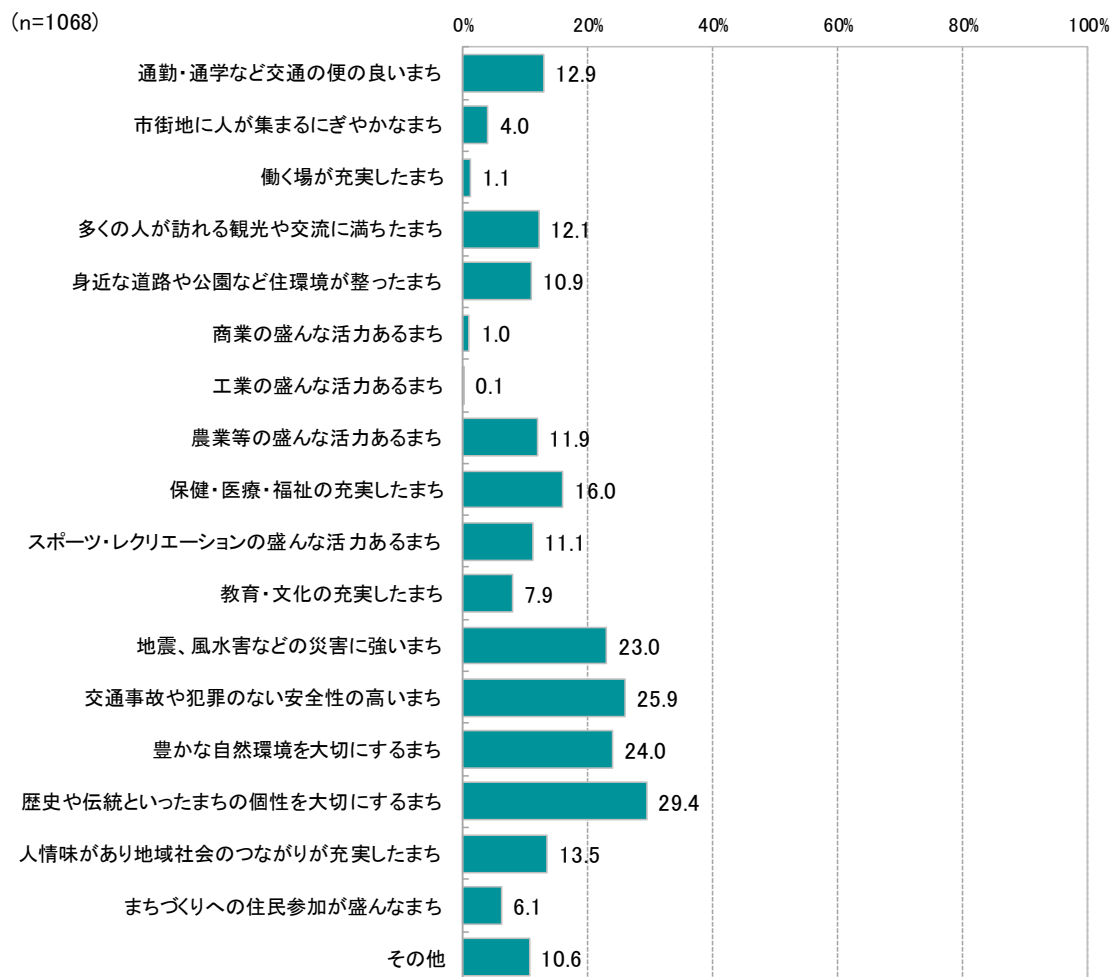


Q5 あなたの天理市での通算居住年数を教えてください。〈1つだけ選択〉

(n=1055) ※無効回答含まず



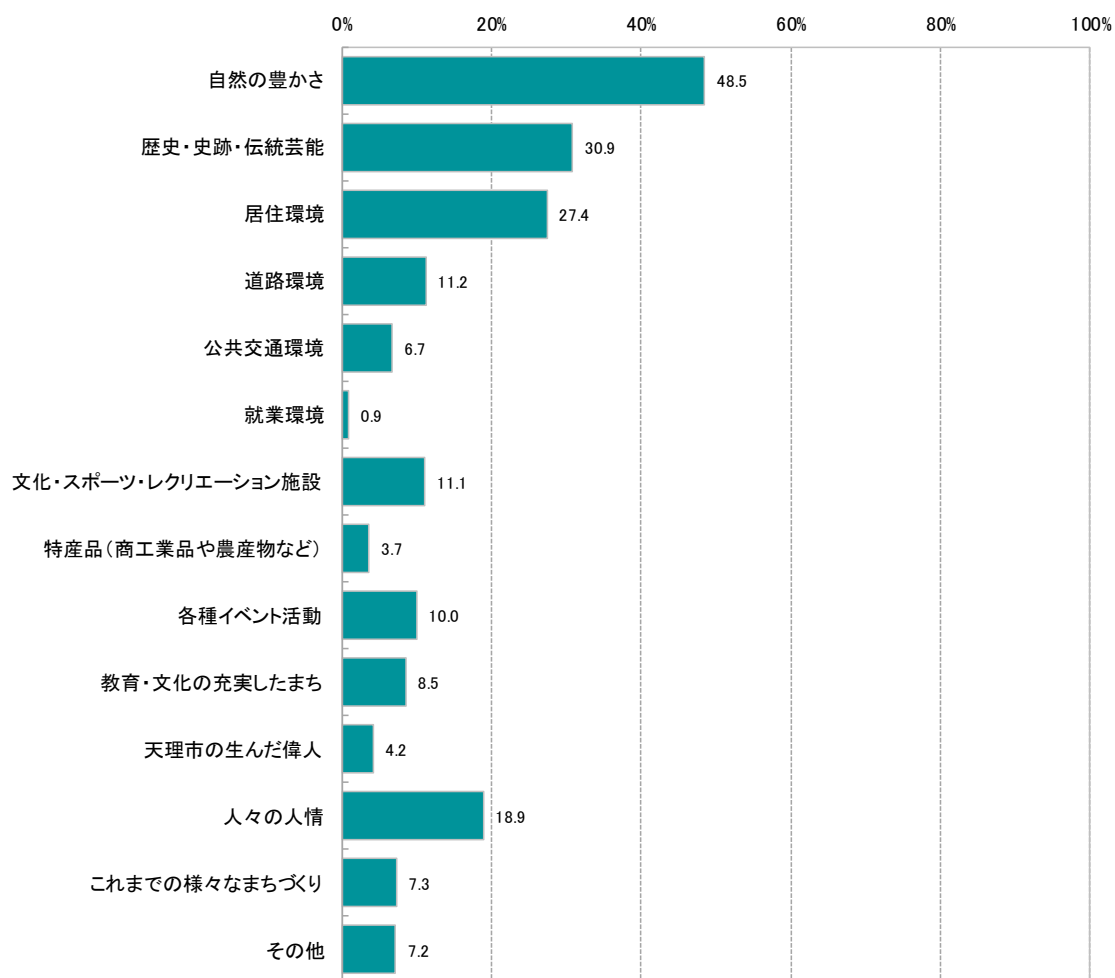
Q6 あなたにとって、現在の天理市のイメージは、次のうちどれですか。〈3つまで選択〉



※複数回答率：2.2

Q7 あなたにとって、現在の天理市の魅力は、次のうちどれですか。〈3つまで選択〉

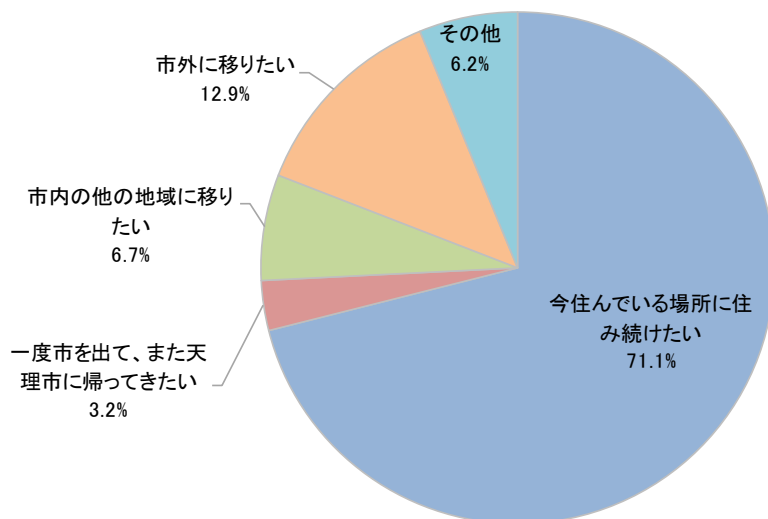
(n=1068)



※複数回答率：2.0

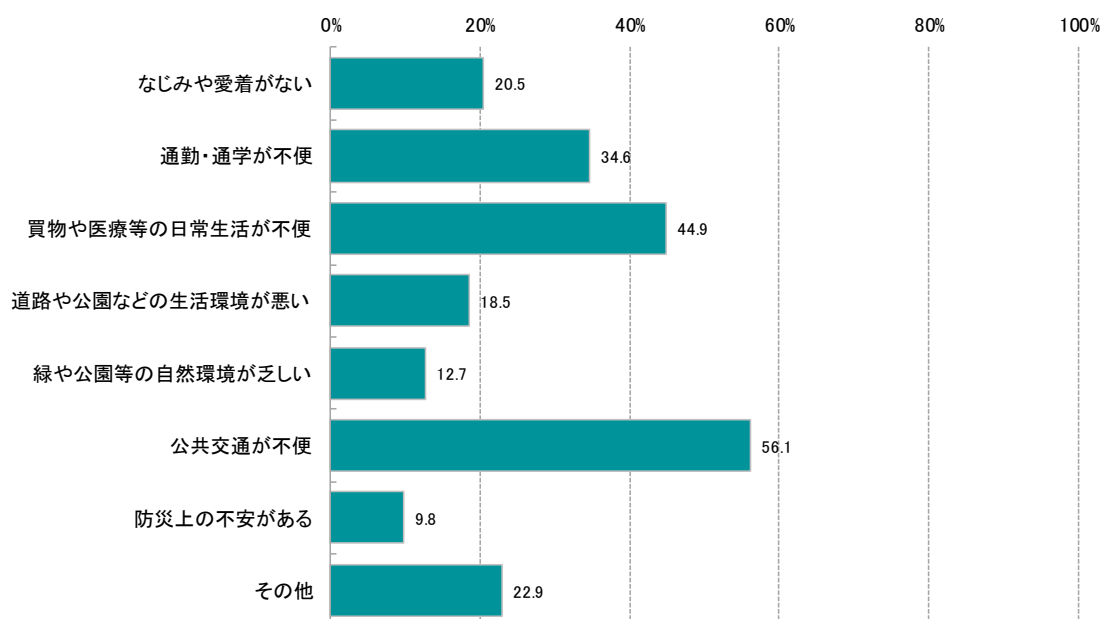
Q8 あなたは今後も天理市に住み続けたいと思いますか。〈1つだけ選択〉

(n=1047) ※無効回答含まず



Q8-2 ※前問で「3.市内の他の地域に移りたい」「4.市外に移りたい」を選んだ方のみ、その理由をお答えください。〈いくつでも選択〉

(n=205)



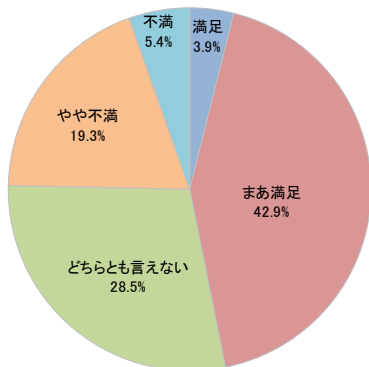
※複数回答率：2.2

Q9 あなたは現在のお住まいの生活環境について、1~28のそれぞれの項目について、どの程度満足されていますか。

各項目の「A.満足度」について、あてはまるものを1つずつお選びください。

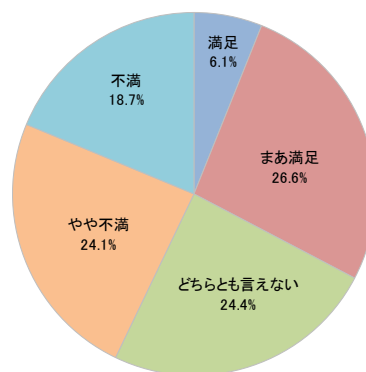
1 幹線道路の整備状況【満足度】

(n=997) ※無効回答含まず



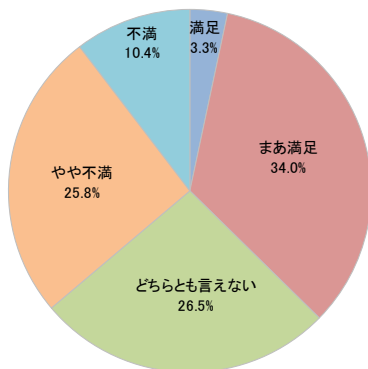
4 鉄道の利便性【満足度】

(n=1,019) ※無効回答含まず



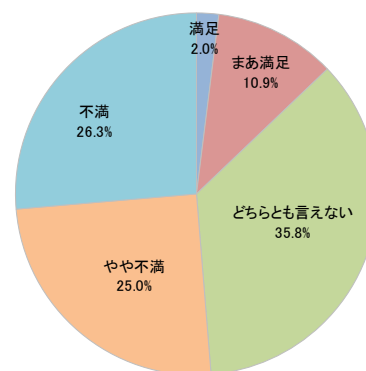
2 生活道路の整備状況【満足度】

(n=1,020) ※無効回答含まず



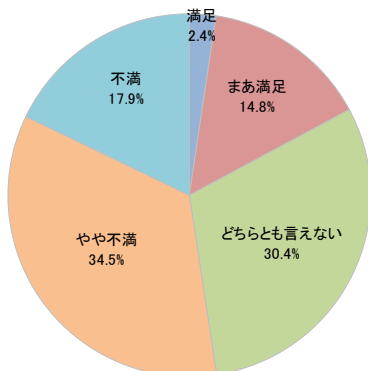
5 バスの利便性【満足度】

(n=1,010) ※無効回答含まず



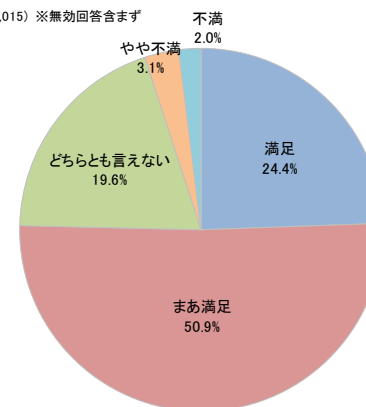
3 歩道・自転車道や自転車通行帯の整備状況【満足度】

(n=1,019) ※無効回答含まず

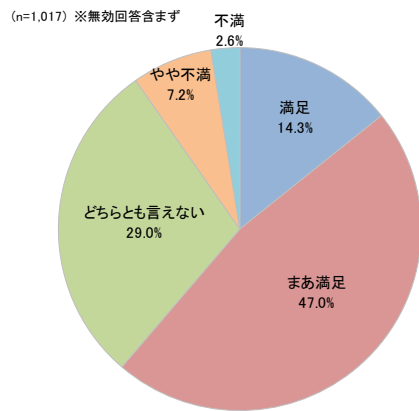


6 上水道などの生活用水の供給対策【満足度】

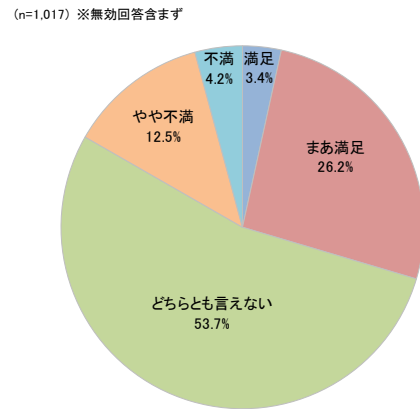
(n=1,015) ※無効回答含まず



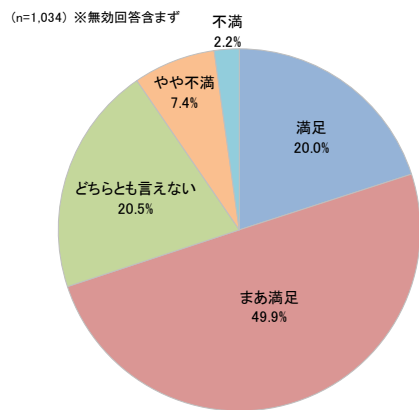
7 家庭からの排水・雨水の排除対策【満足度】



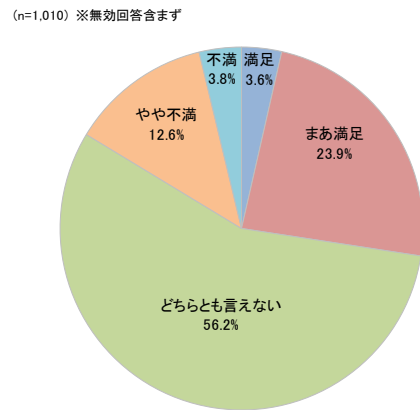
11 洪水や火災などの災害対策【満足度】



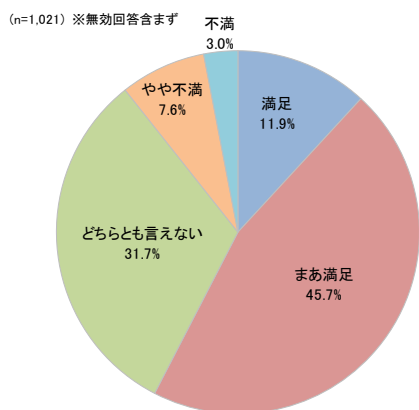
8 ゴミやし尿の処理対策【満足度】



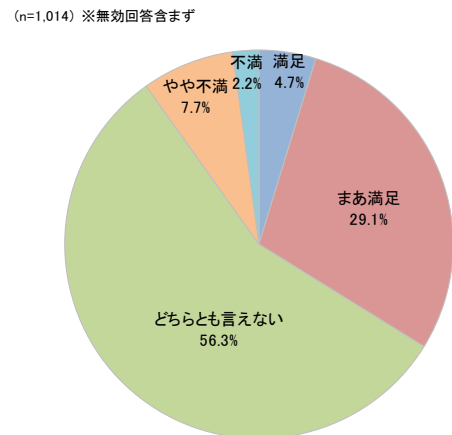
12 交通安全施設の整備状況【満足度】



9 騒音や悪臭などの公害対策【満足度】

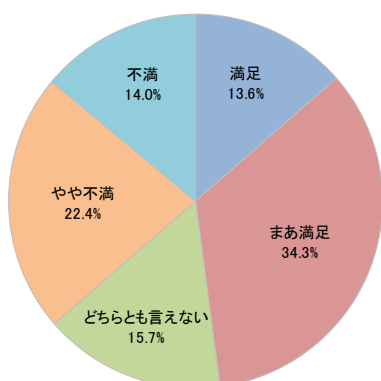


13 交通安全の運動や啓発活動【満足度】



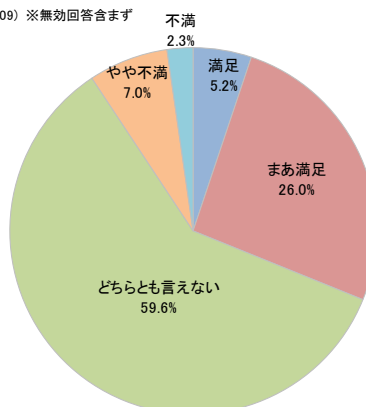
14 日用品の買物の便利さ【満足度】

(n=1,031) ※無効回答含まず



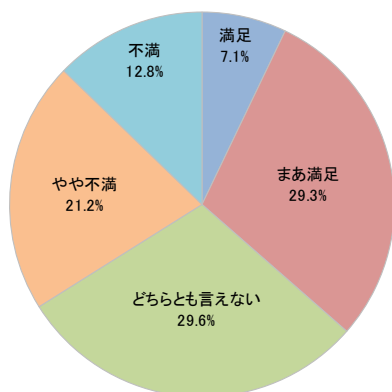
17 デイサービスなどの福祉環境【満足度】

(n=1,009) ※無効回答含まず



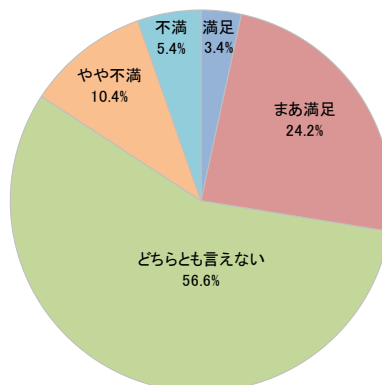
15 非日用品の買物の便利さ（家具、電化製品等）【満足度】

(n=1,026) ※無効回答含まず



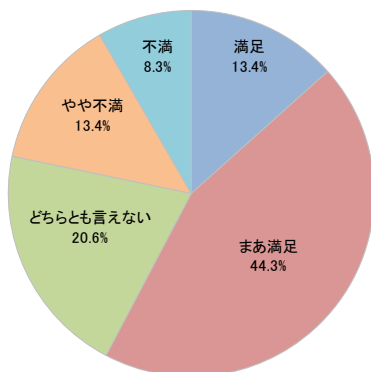
18 保育所などの整備状況や子育て支援環境【満足度】

(n=1,001) ※無効回答含まず



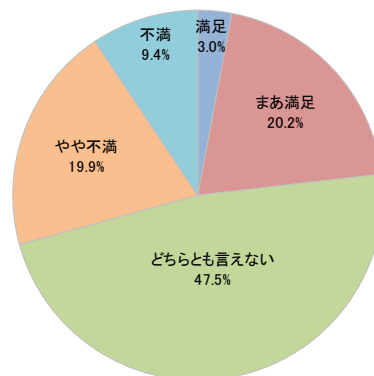
16 病院や診療所など医療施設の整備状況【満足度】

(n=1,031) ※無効回答含まず



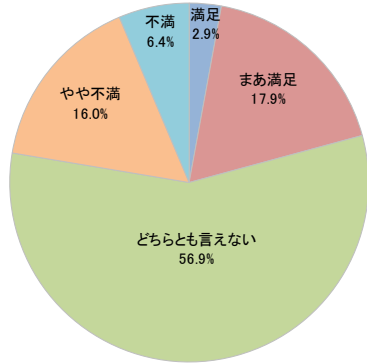
19 公園や子どもの遊び場の整備状況【満足度】

(n=1,014) ※無効回答含まず



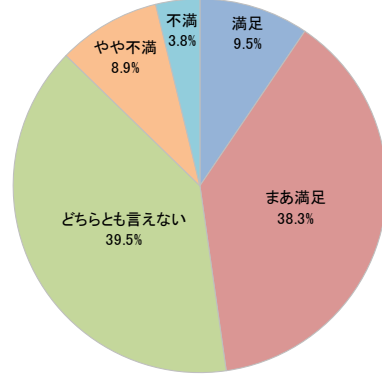
20 スポーツ・レクリエーション施設などの整備状況【満足度】

(n=1,006) ※無効回答含まず



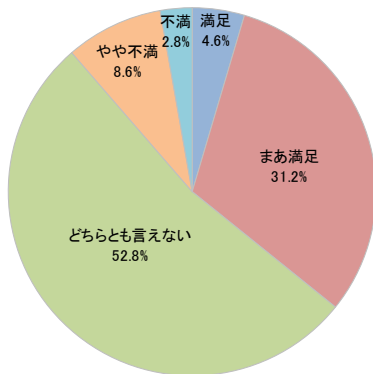
23 山・川などの自然環境【満足度】

(n=1,022) ※無効回答含まず



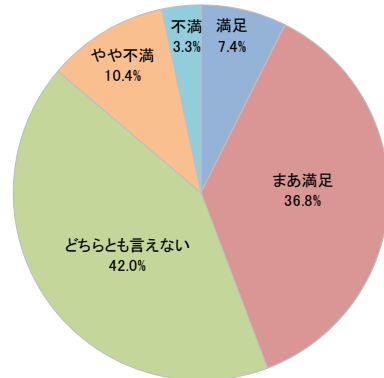
21 小学校などの教育施設の整備状況【満足度】

(n=1,003) ※無効回答含まず



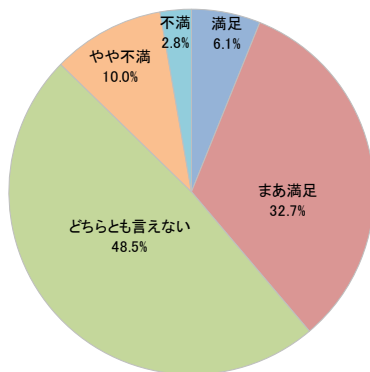
24 まちなみの景観【満足度】

(n=1,015) ※無効回答含まず



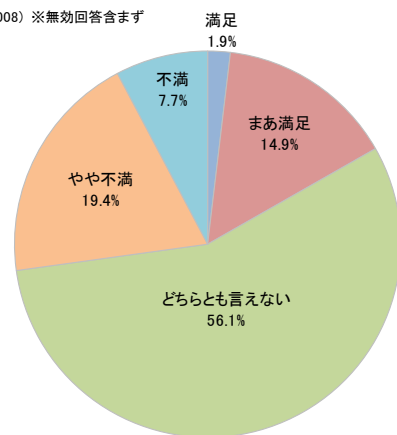
22 公民館・集会所などの整備状況【満足度】

(n=1,015) ※無効回答含まず

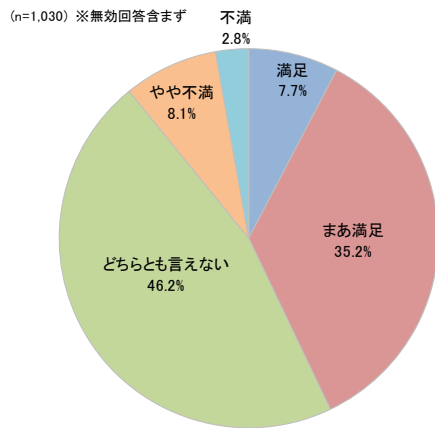


25 高齢者等に配慮した施設整備（バリアフリー）【満足度】

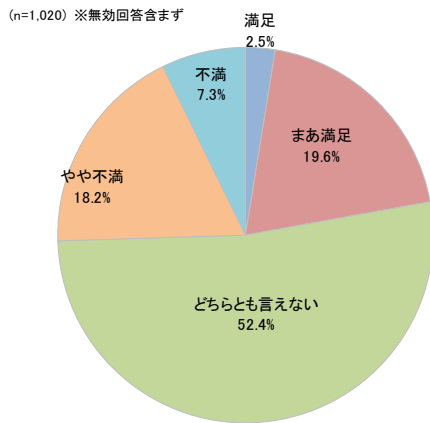
(n=1,008) ※無効回答含まず



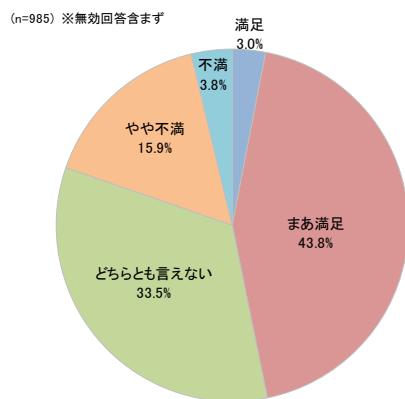
26 ご近所の人と人とのつながり【満足度】



27 まちの活気・活力【満足度】



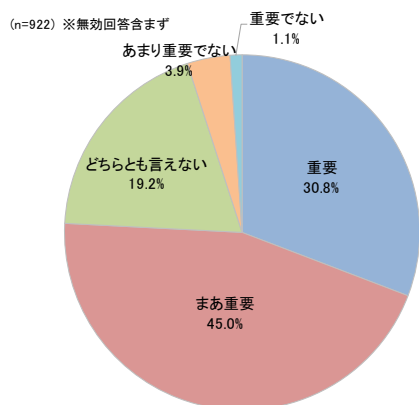
28 総合的に考えた身の回りの環境【満足度】



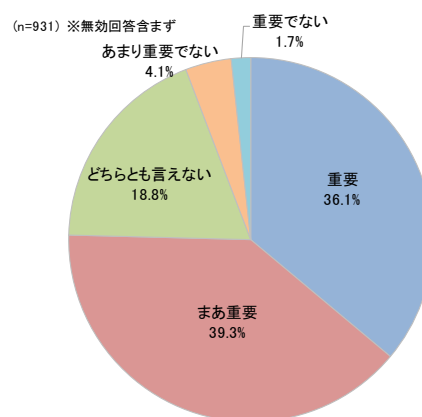
Q9-2 また、1～27のそれぞれの項目について、今後の天理市にあたって、どれくらい重要であると思われますか。

各項目の「B.重要度」について、あてはまるものを1つずつお選びください。

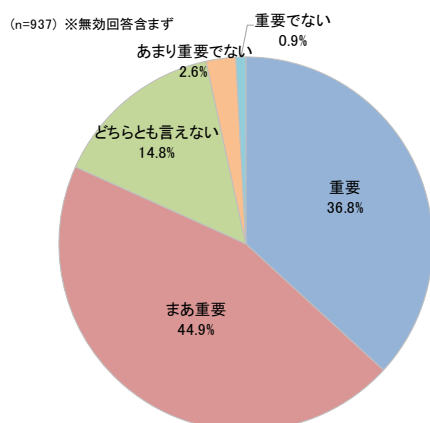
1 幹線道路の整備状況【重要度】



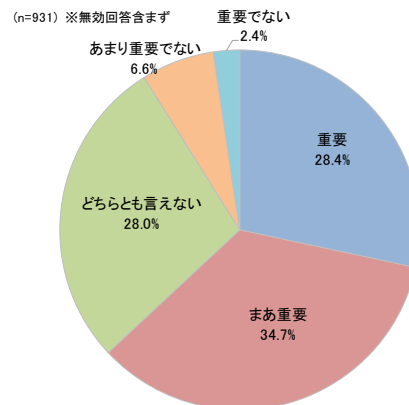
4 鉄道の利便性【重要度】



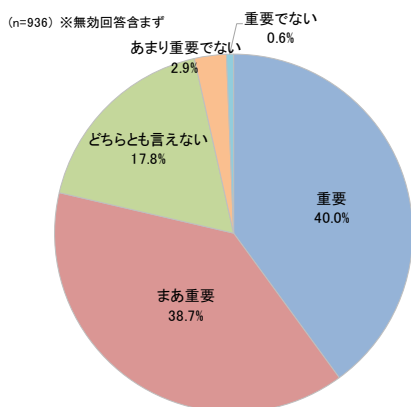
2 生活道路の整備状況【重要度】



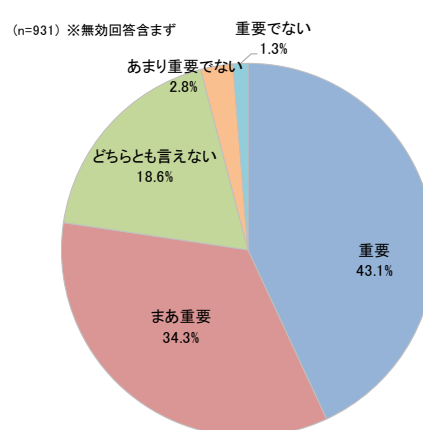
5 バスの利便性【重要度】



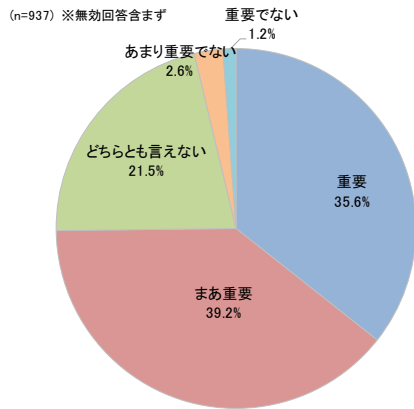
3 歩道・自転車道や自転車通行帯の整備状況【重要度】



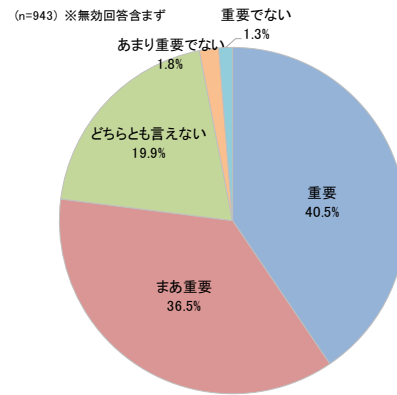
6 上水道などの生活用水の供給対策【重要度】



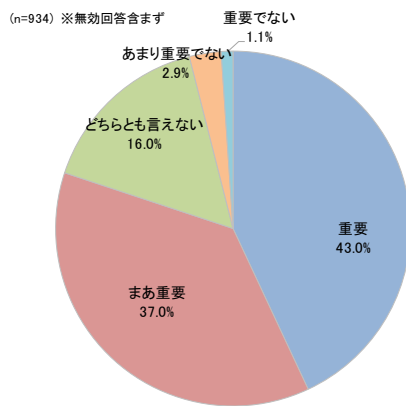
7 家庭からの排水・雨水の排除対策【重要度】



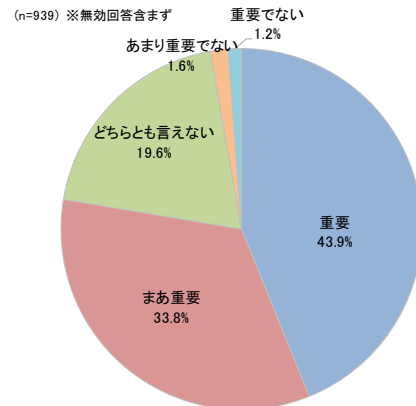
10 避難所や避難路などの整備【重要度】



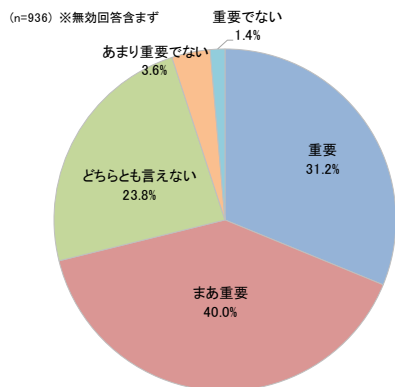
8 ゴミやし尿の処理対策【重要度】



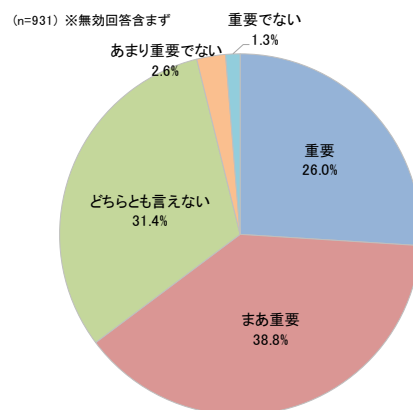
11 洪水や火災などの災害対策【重要度】



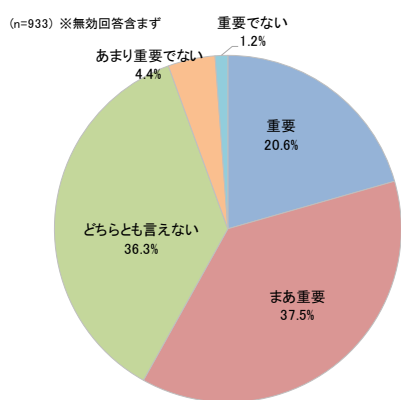
9 騒音や悪臭などの公害対策【重要度】



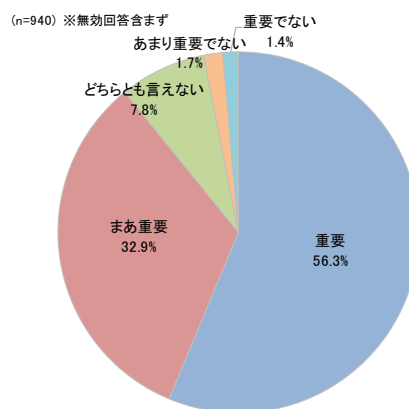
12 交通安全施設の整備状況【重要度】



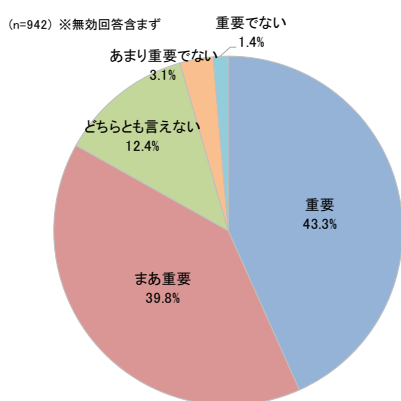
13 交通安全施設の整備状況【重要度】



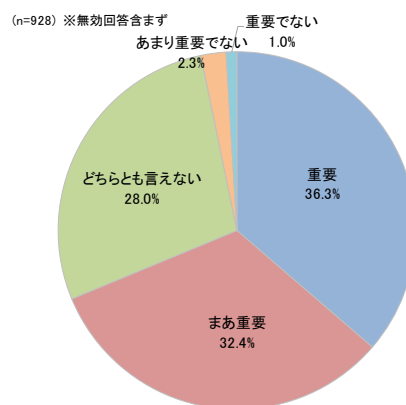
16 病院や診療所など医療施設の整備状況【重要度】



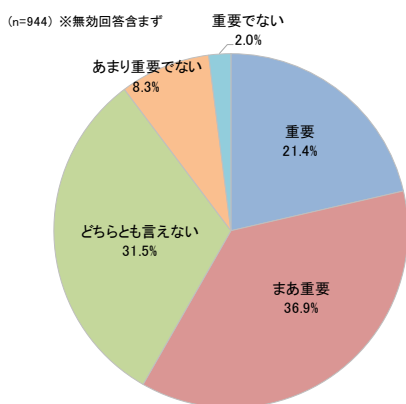
14 日用品の買物の便利さ【重要度】



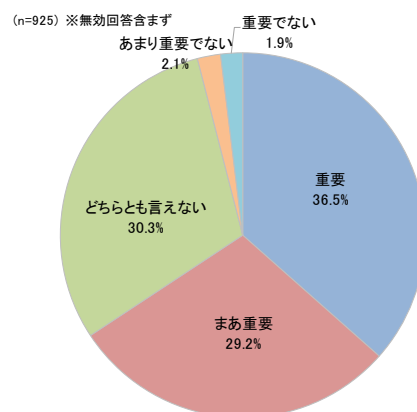
17 デイサービスなどの福祉環境【重要度】



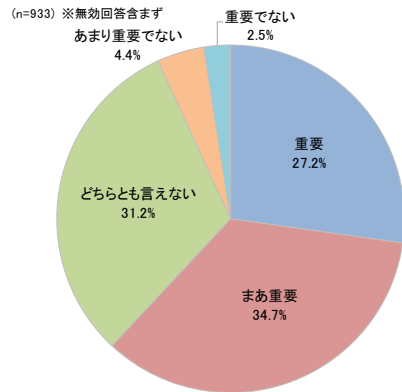
15 非日用品の買物の便利さ（家具、電化製品等）【重要度】



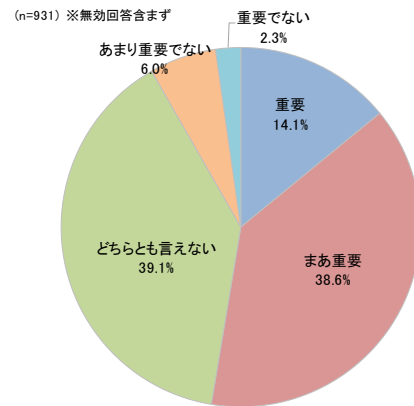
18 保育所などの整備状況や子育て支援環境【重要度】



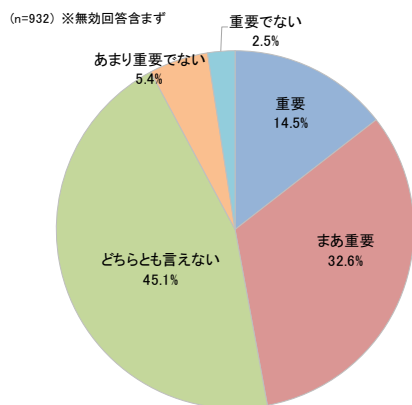
19 公園や子どもの遊び場の整備状況【重要度】



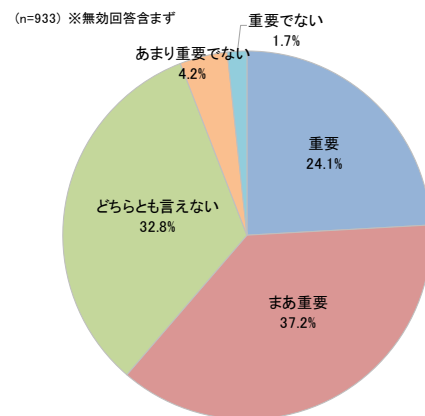
22 公民館・集会所などの整備状況【重要度】



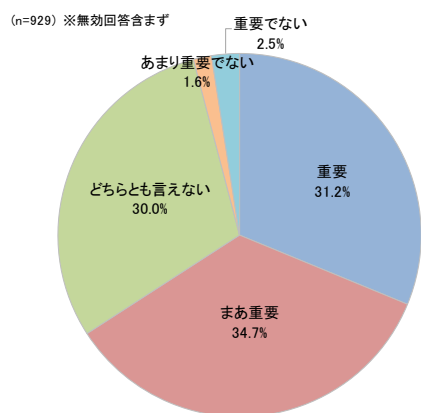
20 スポーツ・レクリエーション施設などの整備状況【重要度】



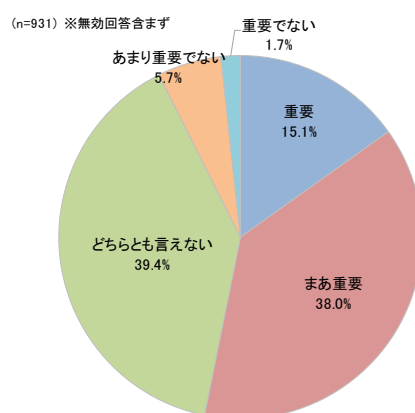
23 山・川などの自然環境【重要度】



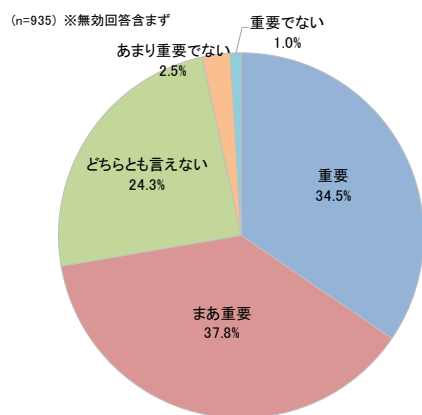
21 小学校などの教育施設の整備状況【重要度】



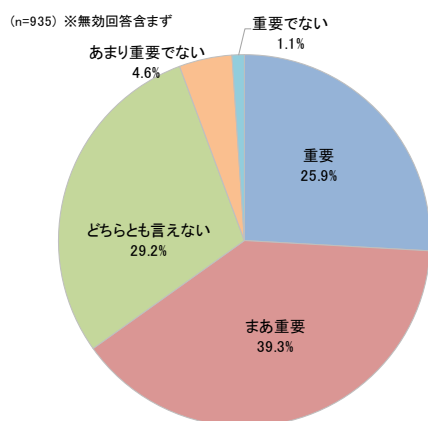
24 まちなみの景観【重要度】



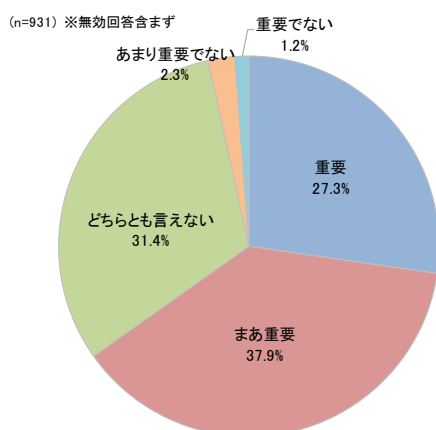
25 高齢者等に配慮した施設整備（バリアフリー）【重要度】



26 ご近所の人と人とのつながり【重要度】

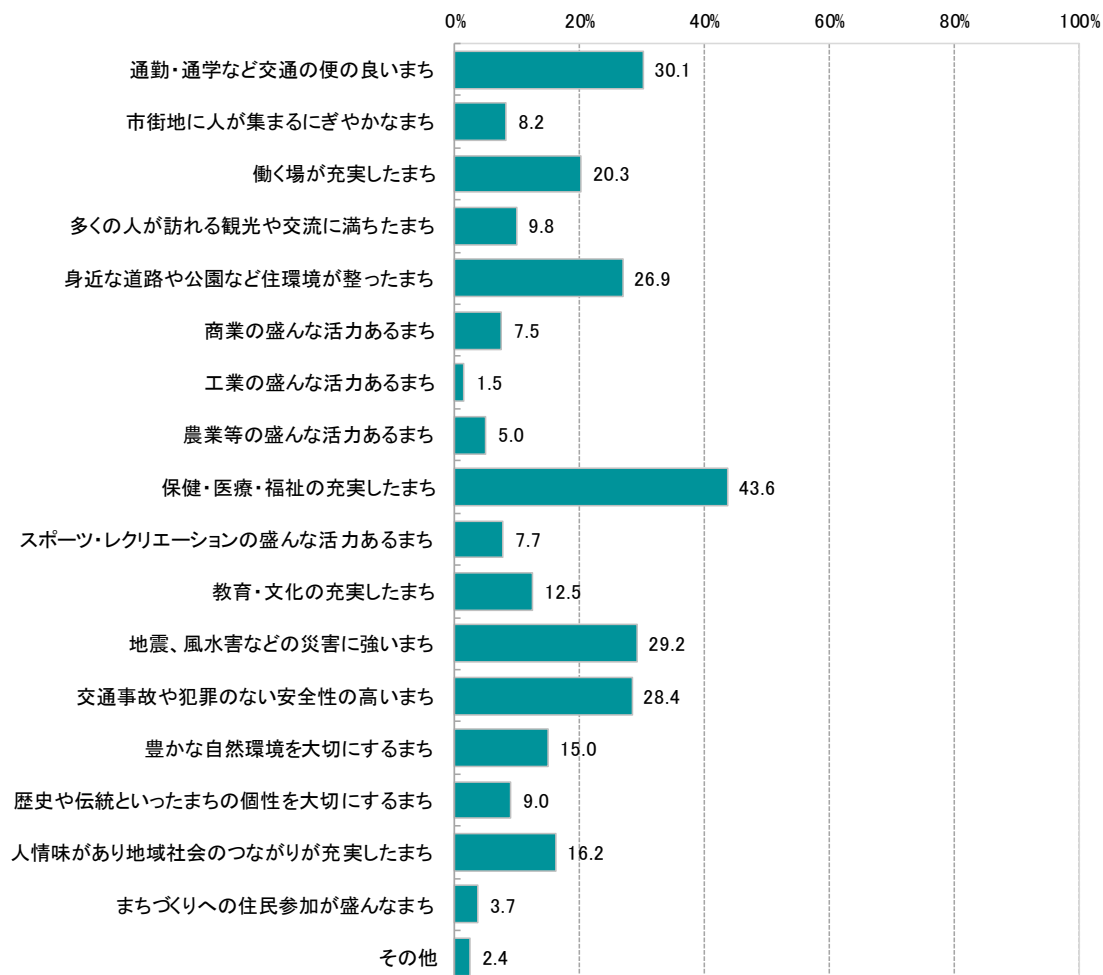


27 まちの活気・活力【重要度】



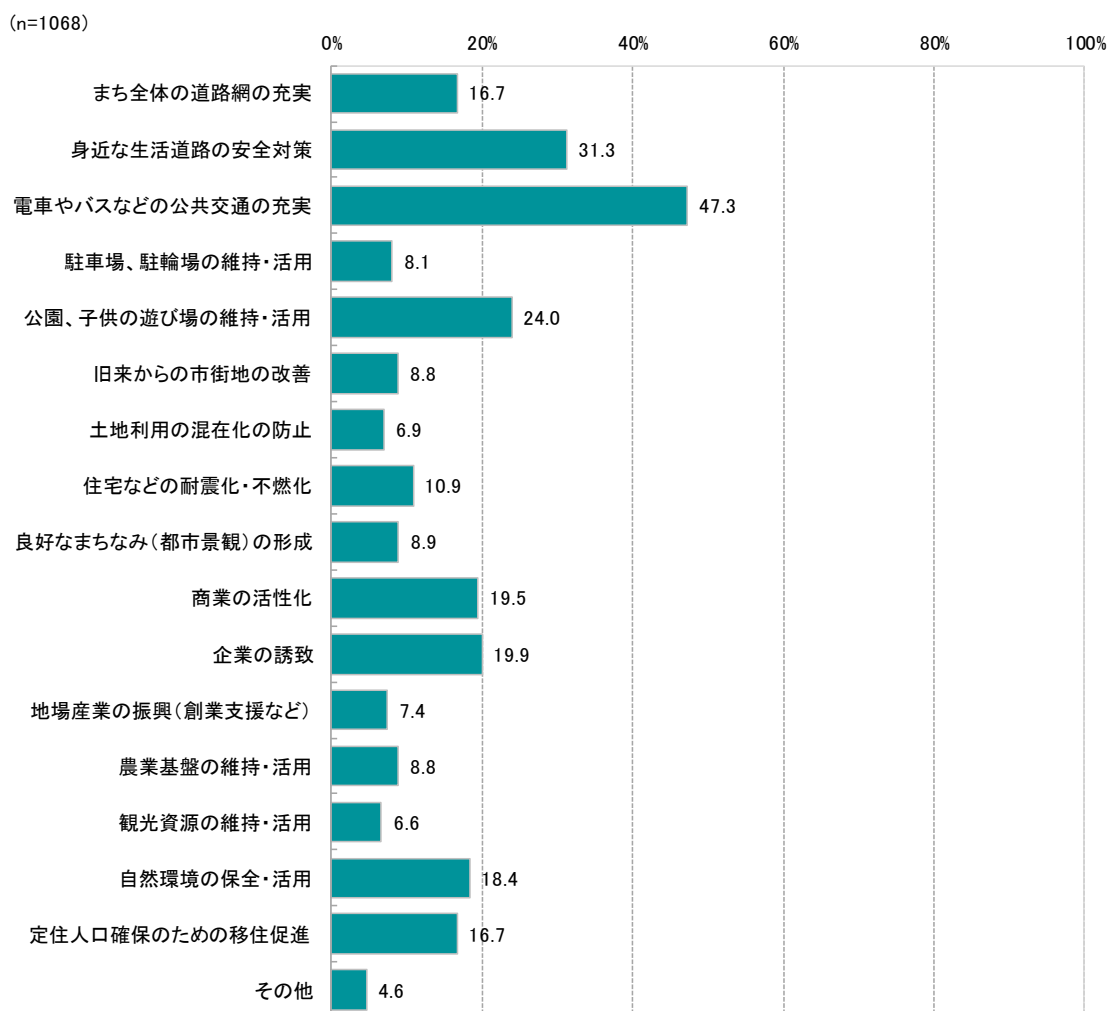
Q10 あなたがこうなって欲しいと思う将来の天理市のイメージは、どのようなものですか。〈3つまで選択〉

(n=1068)



※複数回答率：2.8

Q11 人口減少・少子高齢化社会において、あなたが今後、特に取り組んでほしいと思う施策は何ですか。〈3つまで選択〉



※複数回答率：2.6

Q12 これからの天理市のまちづくりについて、望むものは何ですか。

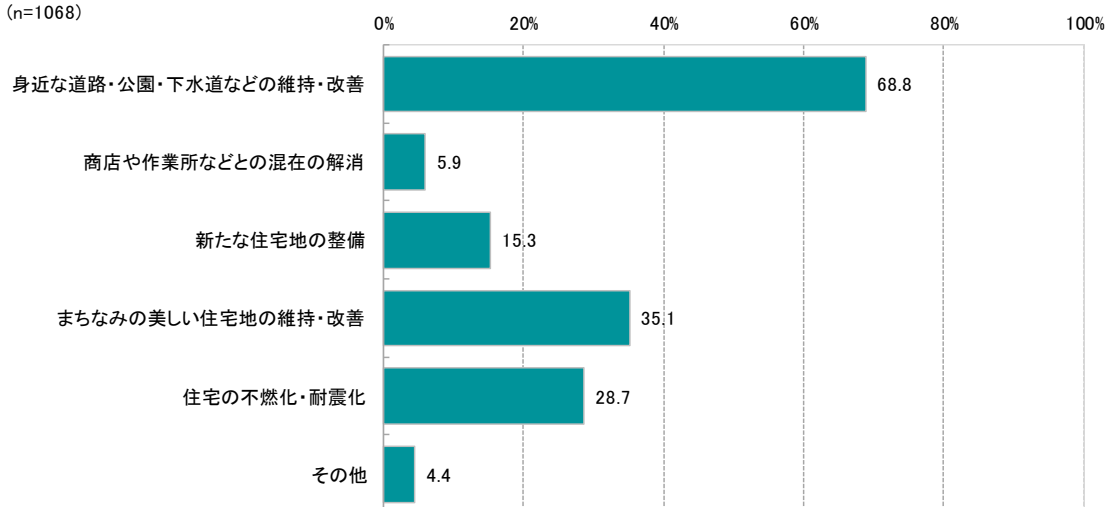
お住まいの地域（問 3 でお答えの地域）からの視点で、特に優先したいことを、それぞれお答えください。

※お住まいの地域に当てはまらない項目については、天理市全体をイメージしながらお答えください。

※本質問は項目ごとに回答数が異なるため、複数回答率は省略します。

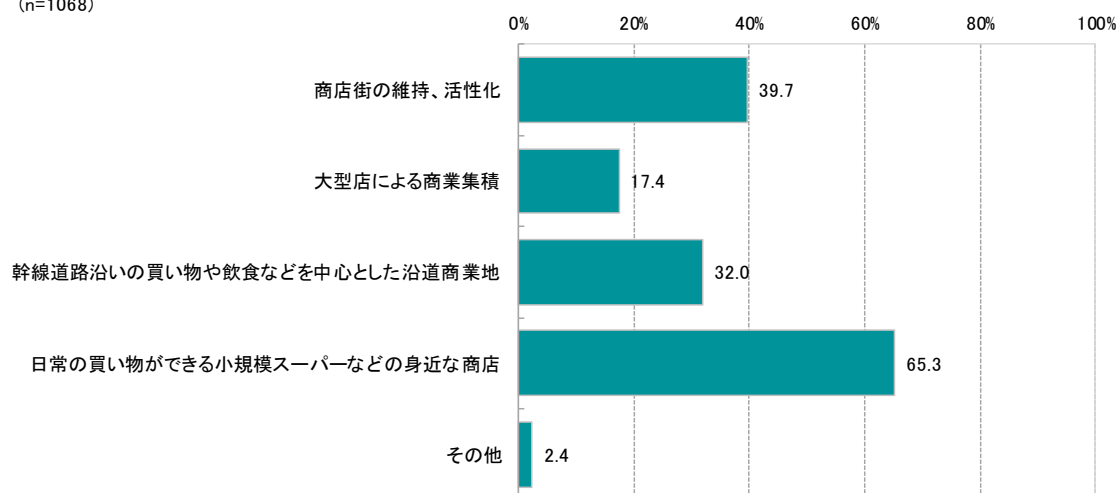
[Q12【住宅地】]

(n=1068)



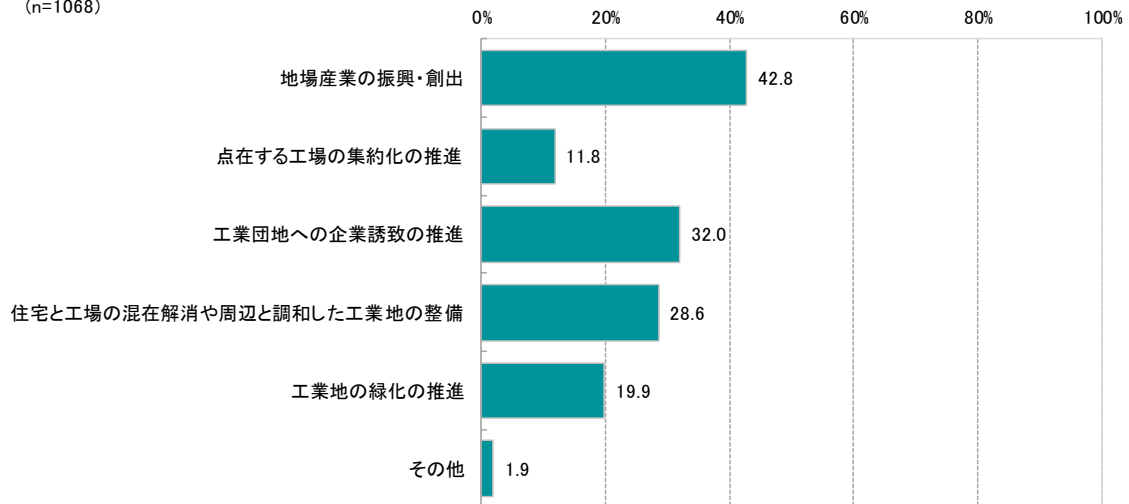
[Q12【商業地】]

(n=1068)



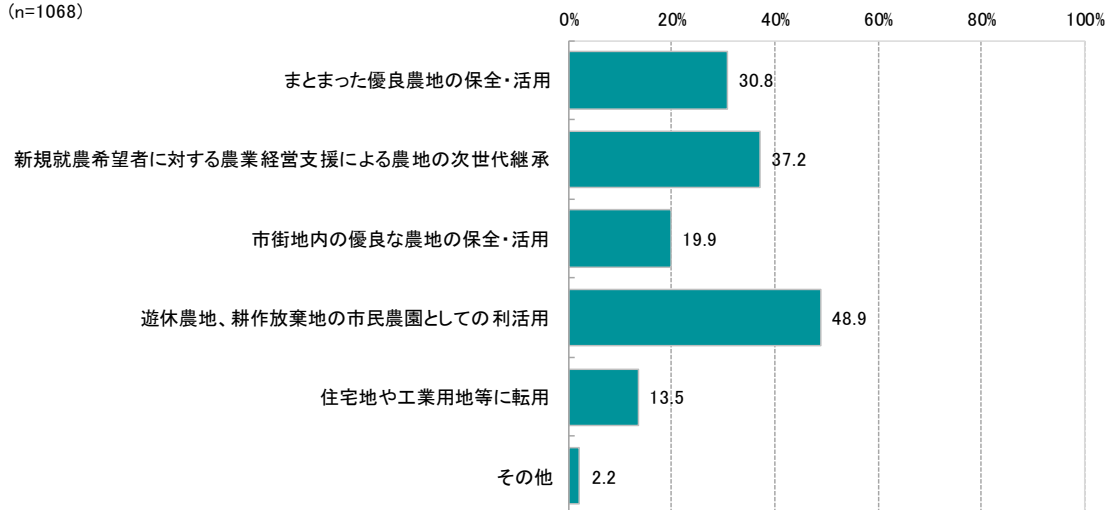
[Q12【工業地】]

(n=1068)



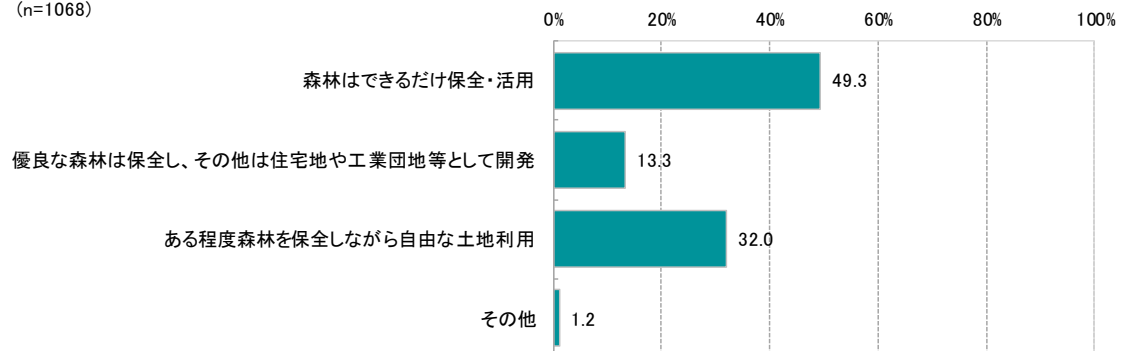
[Q12【農地】]

(n=1068)



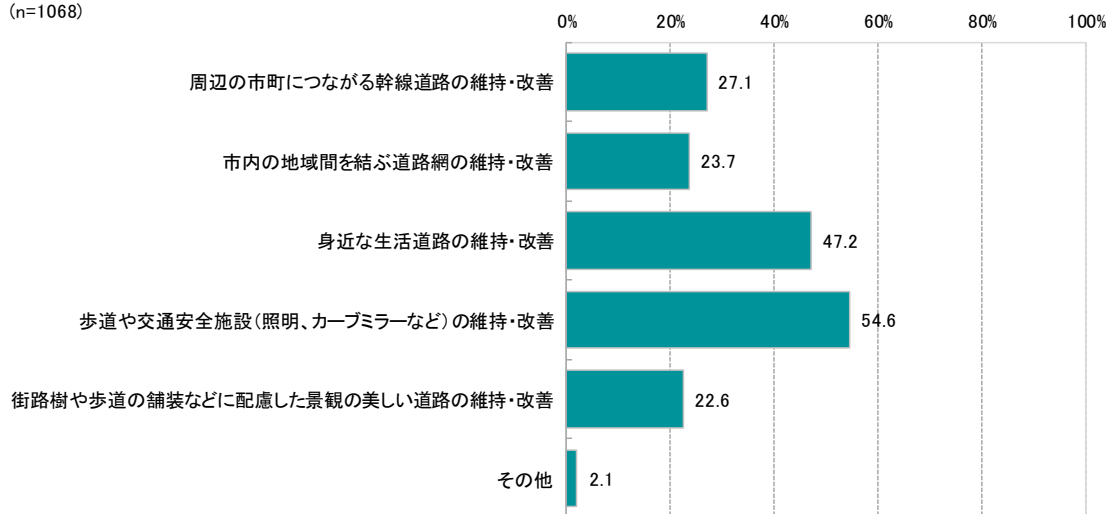
[Q12【森林】]

(n=1068)



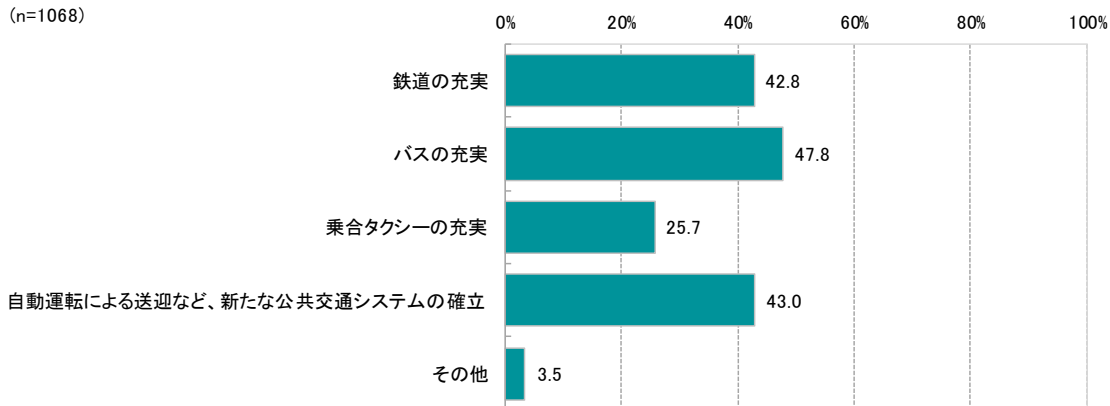
[Q12【道路】]

(n=1068)



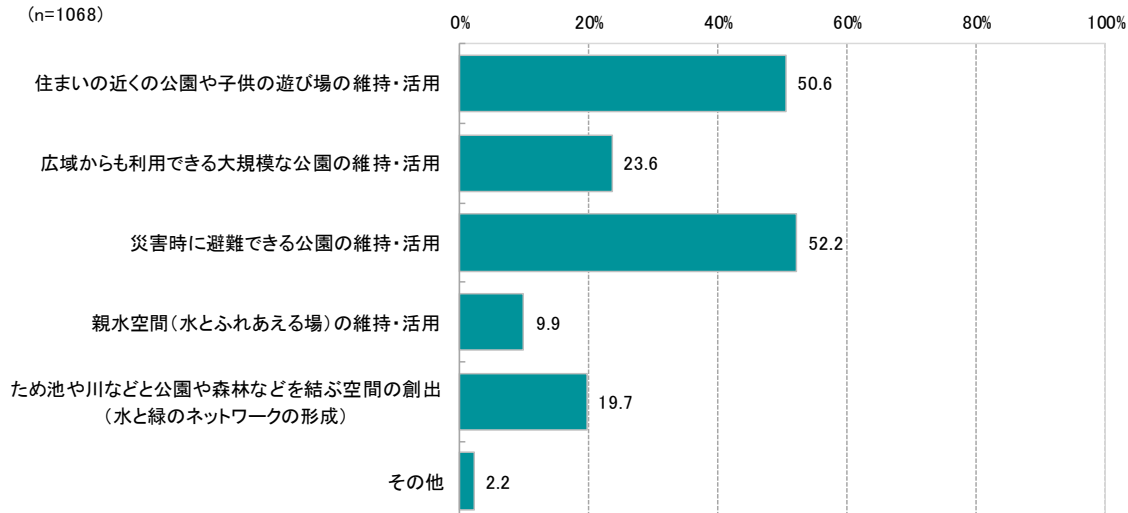
[Q12【公共交通】]

(n=1068)



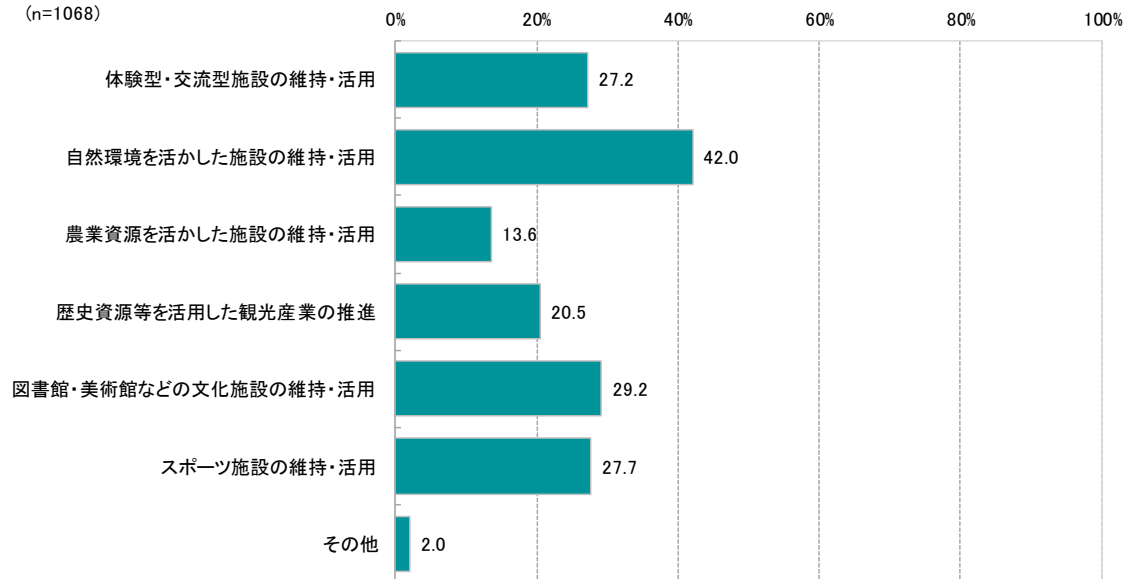
[Q12【公園・緑地】]

(n=1068)



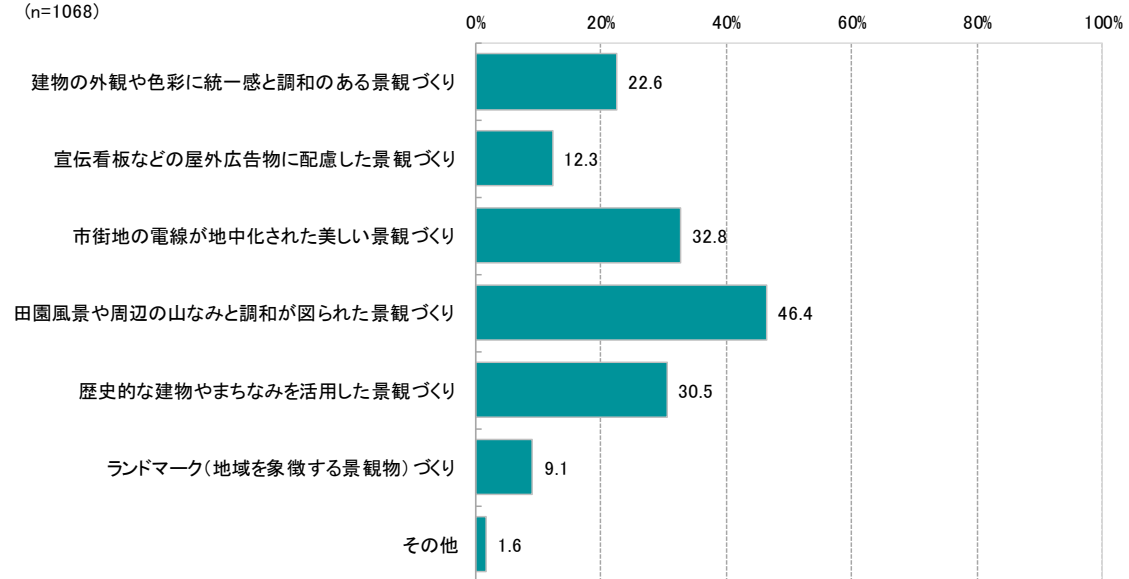
[Q12【観光・レクリエーション】]

(n=1068)



[Q12【景観】]

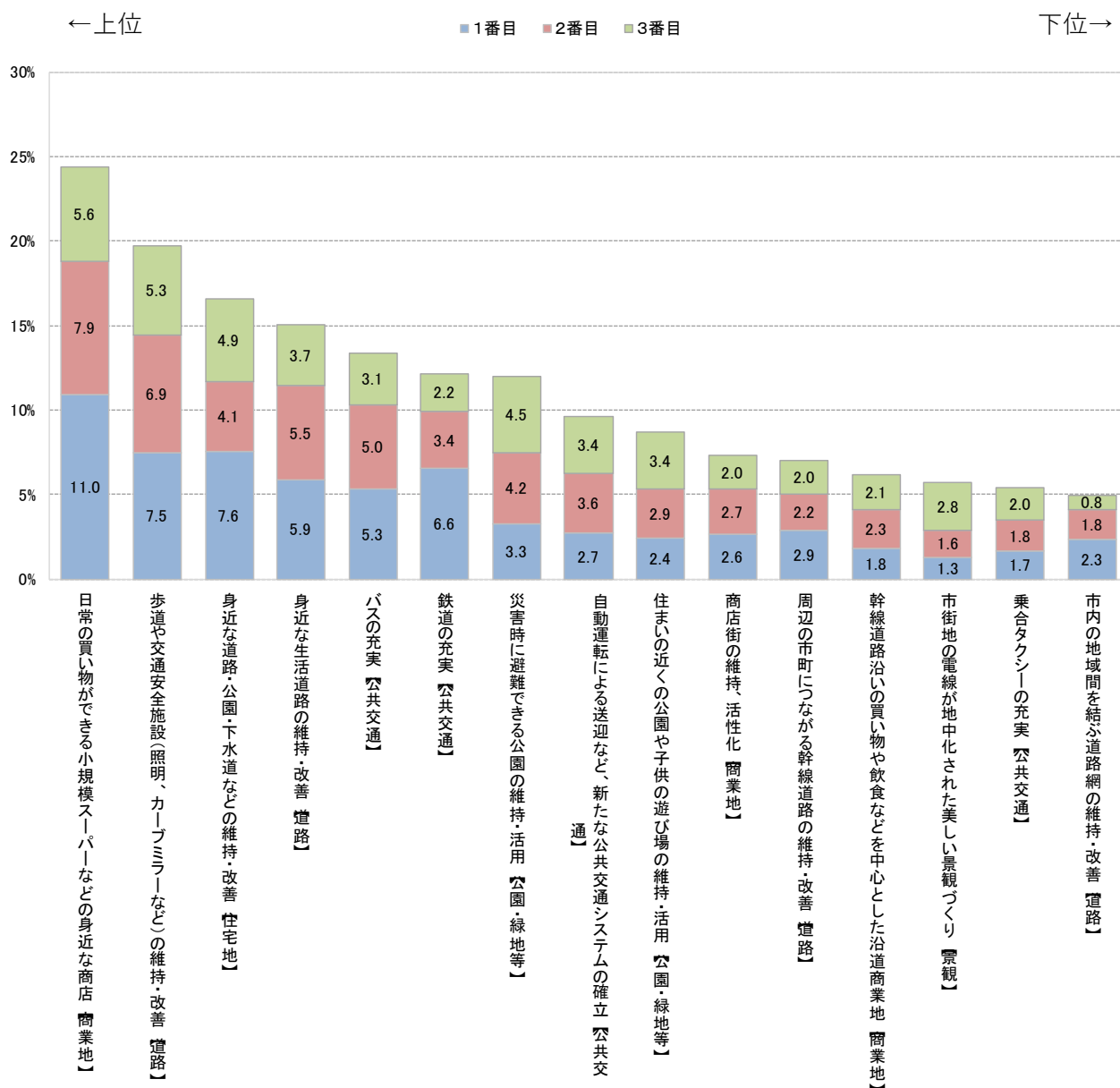
(n=1068)



Q13 前問で選択していただいた項目の中で、お住まいの地域(小学校区)において今後、あなたが特に取り組んでほしいと思うことをお答えください。

上位3つを1位から順に回答してください。

※2つ以下の選択肢数の場合はその中で1位から順に回答してください。

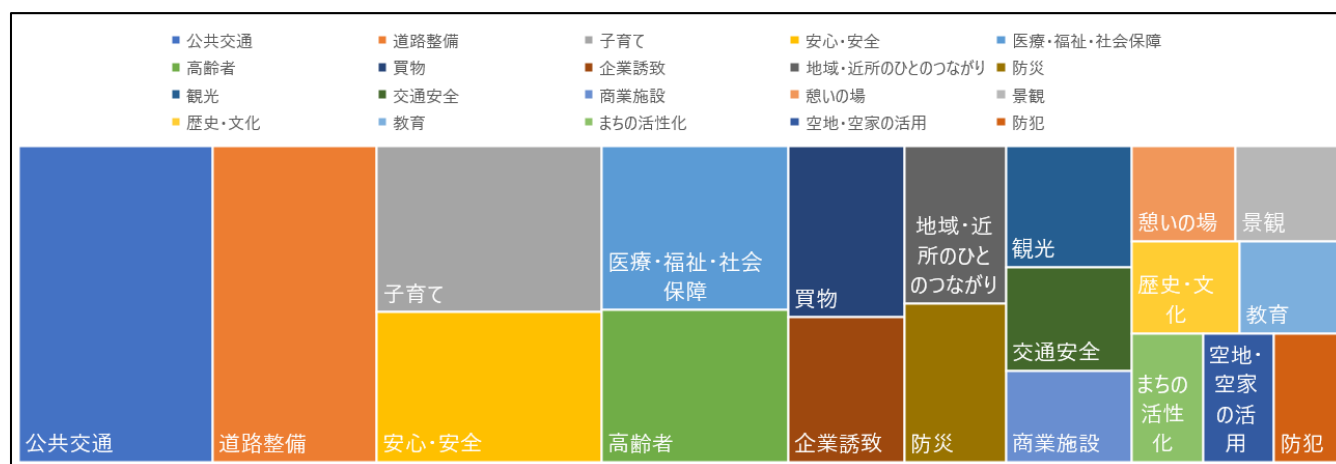


■上位15位を抜粋

[自由意見キーワード抽出]

アンケートに記載いただいた自由意見に対して、キーワードを抽出し整理しました。

順位	キーワード	出現数
1	公共交通	80
2	道路整備	68
3	子育て	49
4	安心・安全	44
5	医療・福祉・社会保障	40
6	高齢者	37
7	買物	26
8	企業誘致	22
9	地域・近所のひとつのつながり	21
10	防災	21
11	観光	20
12	交通安全	17
13	商業施設	15
14	憩いの場	13
15	景観	13
16	歴史・文化	13
17	教育	12
18	まちの活性化	12
19	空地・空家の活用	12
20	防犯	11



※上記四角は自由意見で出たキーワードの比率を大きさで表しています。