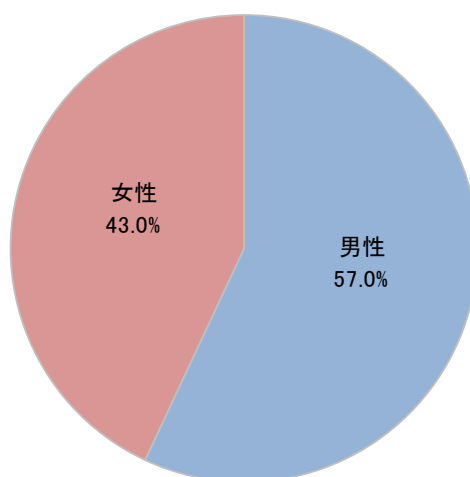


# 天理市都市計画マスタープラン（第3次）の ための中学生アンケート 調査結果

- ・ 配布数 N=813、有効回収数 n = 732、有効回収率 90.0%
- ・ 構成比は、小数点以下第2位を四捨五入している関係で、合計が 100.0%にならない場合があります。
- ・ 複数回答の複数回答設問の複数回答率（対象者1名が回答している選択肢の数の割合）は、以下の式により求め、小数点以下第2位を四捨五入しています。  
複数回答率 = 「無回答を除く複数回答数」 ÷ 「有効回収数（732）」

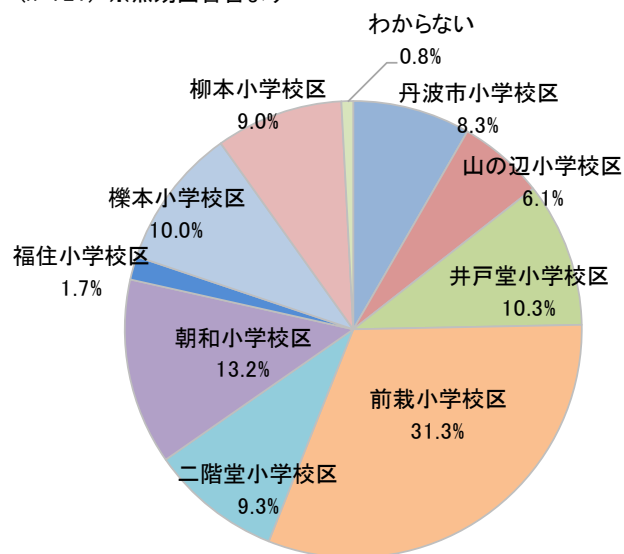
## Q1 あなたの性別を教えてください。〈1つだけ選択〉

(n=725) ※無効回答含まず



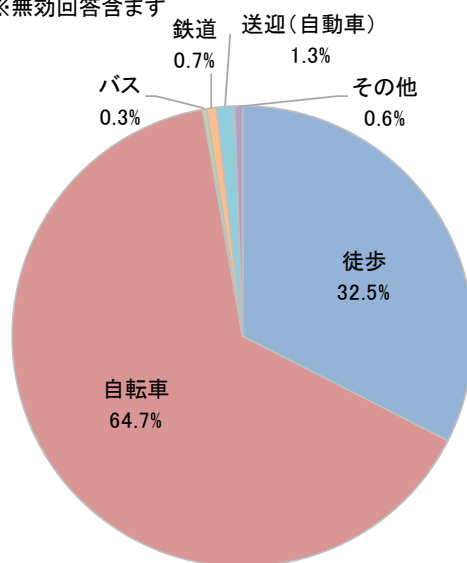
## Q2 あなたがお住まいの校区を教えてください。〈1つだけ選択〉

(n=721) ※無効回答含まず

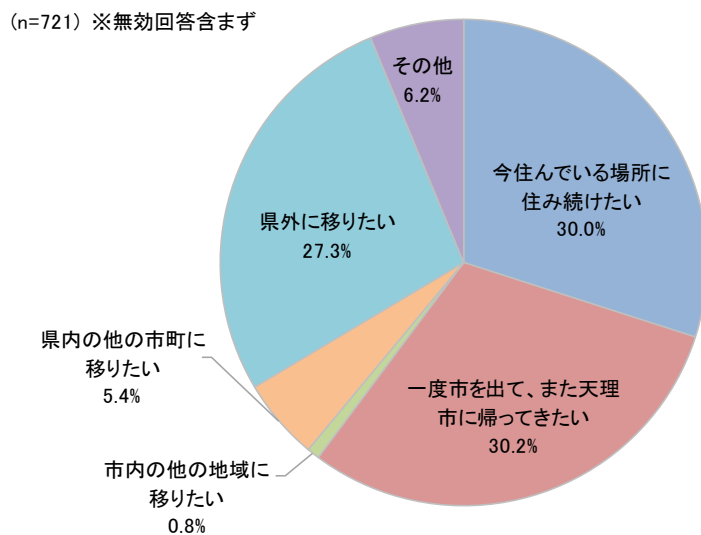


Q3 あなたが通学に使う主な手段を教えてください。〈1つだけ選択〉

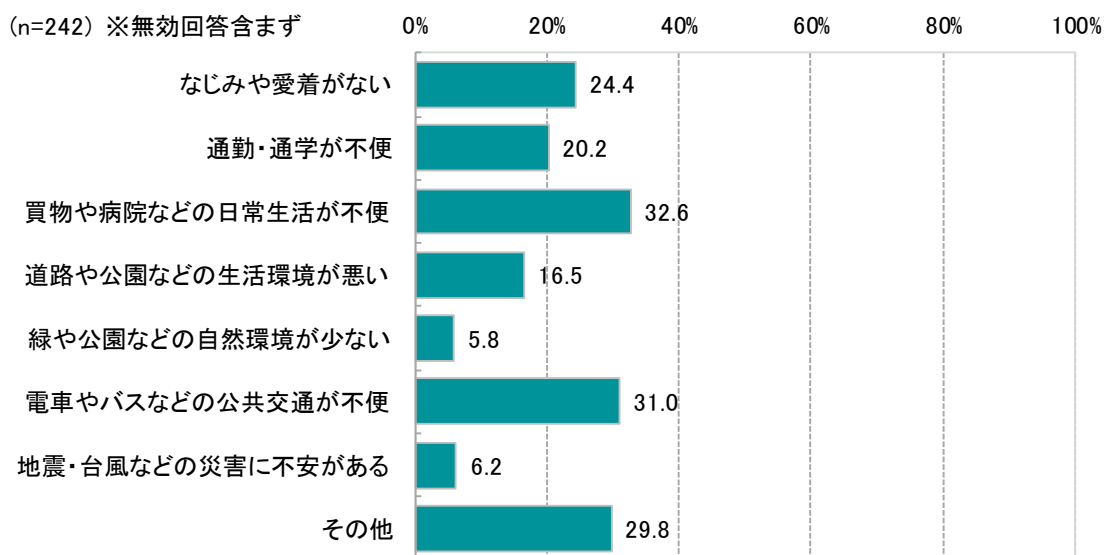
(n=717) ※無効回答含まず



Q4 あなたは大人になっても天理市に住み続けたいと思いますか。〈1つだけ選択〉



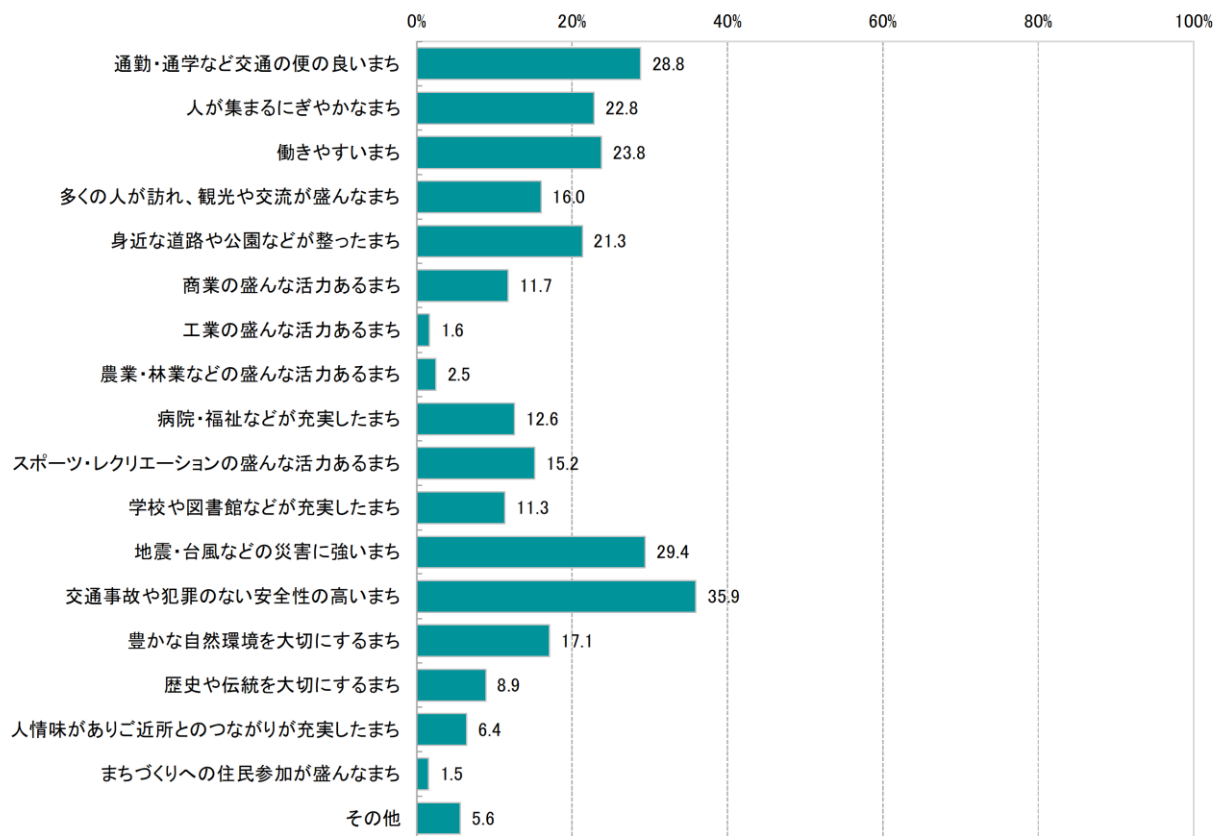
Q4-2 ※前問で「3.市内の他の地域に移りたい」「4.市外に移りたい」「5.県外に移りたい」を選んだ方のみ、その理由をお答えください。〈いくつでも選択〉



Q5 あなたがこうなって欲しいと思う将来の天理市のイメージは、どのようなものですか。

〈3つまで選択〉

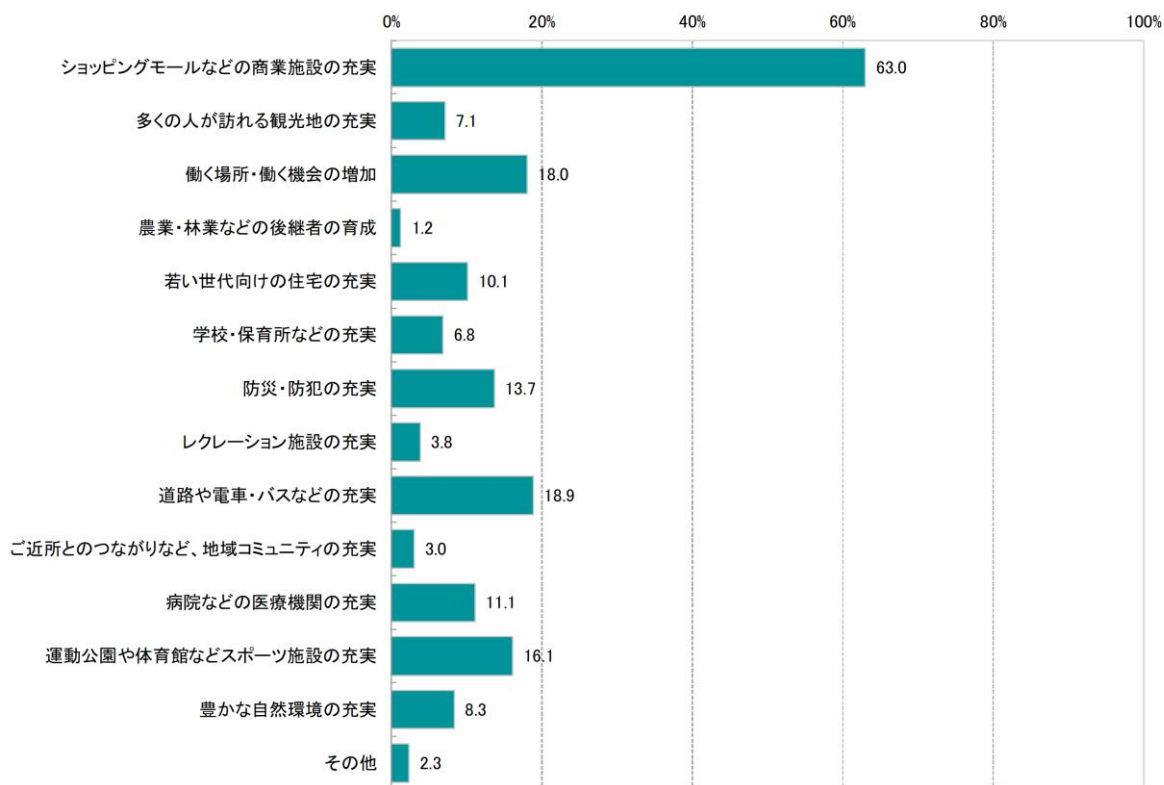
(n=1994) ※無効回答含まず



※複数回答率：2.7

**Q6** みなさんのような若い世代の人が大人になっても天理市にずっと住み続けるために、特に優先したいことを教えてください。〈2つまで選択〉

(n=1343) ※無効回答含まず

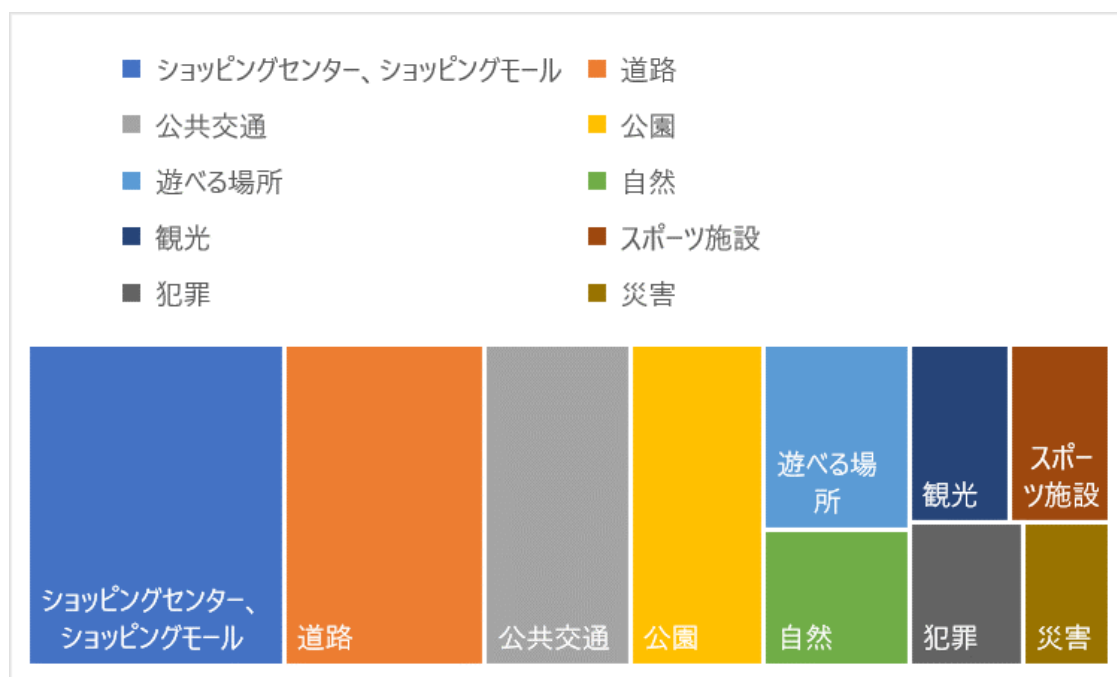


※複数回答率：1.8

## [自由意見キーワード抽出]

アンケートに記載いただいた自由意見に対して、キーワードを抽出し整理しました。

順位	キーワード	出現数
1	ショッピングセンター・ショッピングモール	46
2	道路整備	36
3	交通	26
4	公園	24
5	遊べる場所、遊ぶ場所	15
6	自然	11
7	観光	10
8	スポーツ施設	10
9	犯罪	9
10	防災・災害	7



※上記四角は自由意見で出たキーワードの比率を大きさで表しています。