


天理市外へ引っ越しされる方へ

手続き
約10分

転出届はマイナポータル で手続きできます



事前に用意するもの

マイナンバーカード



- ・暗証番号（数字4桁）
- ・署名用電子証明書のパスワード（英数字6～16文字）

マイナポータルアプリ



二次元コードを読み込み
マイナポータルアプリを
ダウンロード

スマートフォン等



スマートフォン等の
マイナンバーカードの
読み取りができる機械

※ 暗証番号等が分からない場合、窓口で再設定のお手続きができます

転出届を「マイナポータル」で提出

転入手続き

1
マイナポータルに
ログイン



スマートフォン等で
マイナポータルに
ログイン

2
情報を入力



手順に沿って情報を入
力

※裏面をご覧ください

3
転出手続き完了



天理市からの転出処
理完了メールの受領

4
転入届を転入先の
窓口へ提出

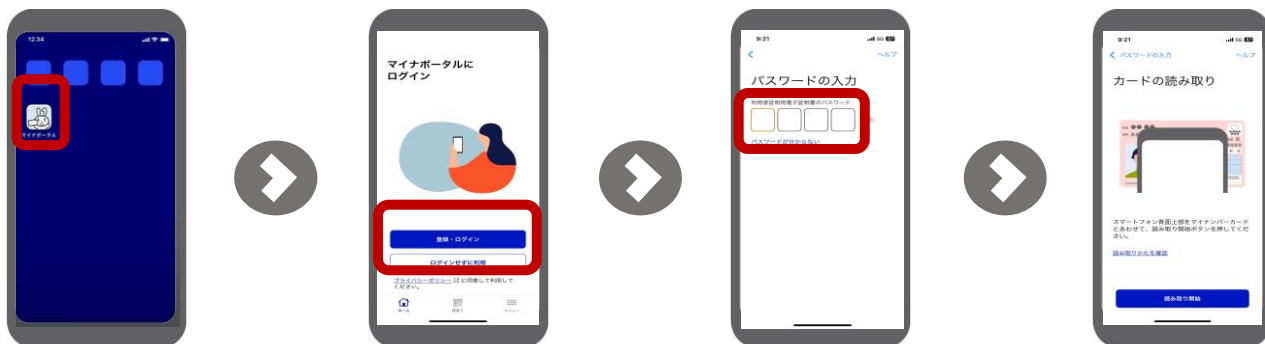
引越先の市町村窓口
で転入の手続き

新住所に住み始めた日
から14日以内かつ転出
予定日から30日以内に
手続きしてください。

手続きが遅れるとマイナ
ナンバーカードが失効しま
す。

引越しの転出届をマイナポータルで転出する方法(手順)

1 マイナンバーカードを使ってマイナポータルアプリにログインします。

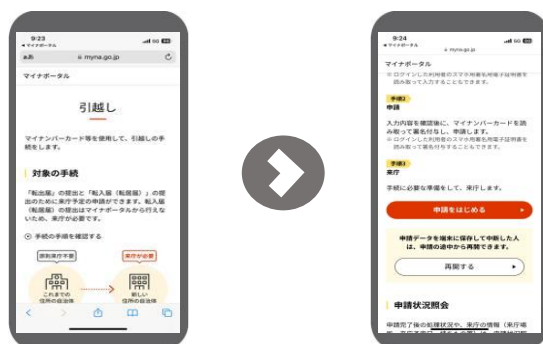


2 「引越し」の手続きを選択します。



下にスクロール

3 「対象の手続き・手続きできる人」等を確認して申請をはじめてください。



4 署名用電子証明書の種類を選択



5 手順に従って必要項目を入力



6 署名用電子証明書のパスワードを入力



7 転出届の手続き完了



「マイナンバーカード用署名用電子証明書」か「スマホ用署名用電子証明書」を選択



「引越しの転出届をマイナポータルで転出する方法」(動画)



スマホの機種によってマイナンバーカードの読み取り位置が異なります