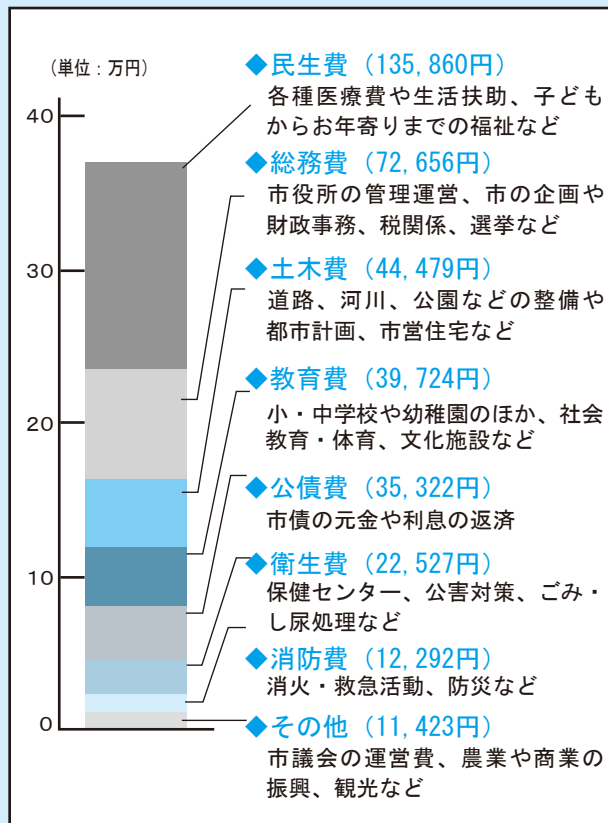


市民 1 人当たりの一般会計歳出額 374, 283円

平成25年 3 月末住民基本台帳人口 67, 456人

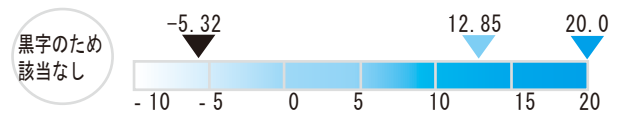


健全化判断比率

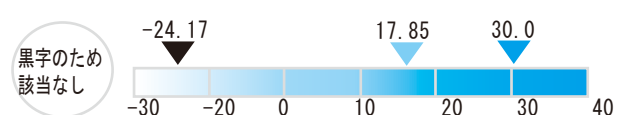
(単位：%)

▼=本市 ▲=早期健全化基準 ▼=財政再生基準

実質赤字比率 一般会計の赤字の程度



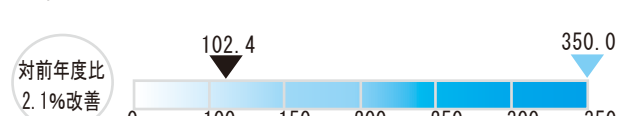
連結実質赤字比率 すべての会計を合算した赤字の程度



実質公債費比率 借入金の返済額やこれに準じる額の大きさ



将来負担比率 借入金や将来的な支出が見込まれる残高を示し、将来、財政を圧迫する可能性が高いかどうか



会計別決算額

(単位：千円、%)

会計名	予算現額	収入済額	収入率	支出済額	執行率	
一般会計	26,467,464	26,115,830	98.7	25,247,614	95.4	
特別会計	国民健康保険特別会計	7,251,550	6,582,248	90.8	6,464,819	89.2
	介護保険特別会計	4,245,329	4,218,982	99.4	4,175,529	98.4
	後期高齢者医療特別会計	645,300	612,364	94.9	593,731	92.0
	住宅新築資金等貸付金特別会計	30,807	32,891	106.8	30,663	99.5
	土地区画整理事業特別会計	750,764	655,269	87.3	549,777	73.2
小計	12,923,750	12,101,754	93.6	11,814,519	91.4	
合計	39,391,214	38,217,584	97.0	37,062,133	94.1	

企業会計決算額

(単位：%、千円)

会計名	資金不足比率	*事業の規模	収益的収支		資本的収支	
			収入	支出	収入	支出
病院事業	9.7	1,575,301	1,837,814	1,820,227	63,049	91,779
水道事業	資金不足なし	2,326,830	2,454,533	2,391,849	174,954	1,201,292
下水道事業	資金不足なし	1,276,678	2,628,716	2,627,270	499,506	1,594,634

*事業の規模とは、営業収益の額から受託工事収益の額を控除した額

○収益的収支 通常の経営活動による収支

○資本的収支 将来の経営活動に備えて行う施設建設などの収支