

市有財産の状況

基金（千円）	2,924,038
出資金（千円）	56,943
土地（㎡）	1,458,394
建物（㎡）	217,606

一時借入金の状況

一時借入金は、一時的に生じる収入と支出の時期的ズレを調整するための借入れで、いわゆる市の運転資金です。

一会計年度を越えることなく、下表の金額（現在高）についても、4月、5月の出納整理期間中に返済されます。（単位：千円）

会計名	金額
一般会計	1,800,000

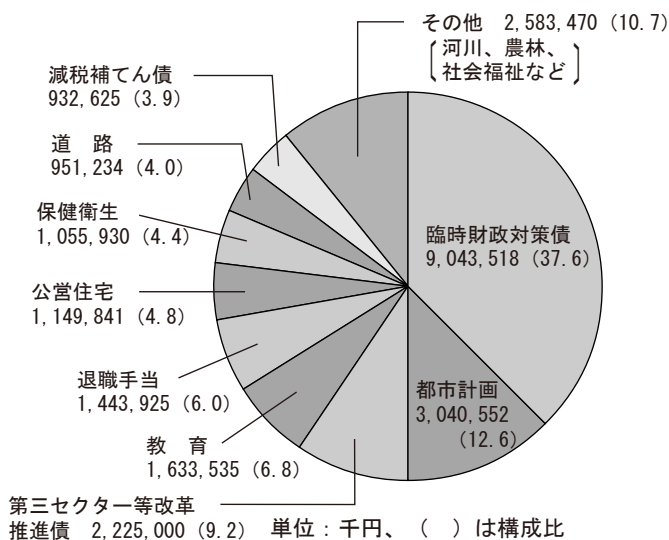
市債の状況

市債は、道路、学校など長期間使用する施設整備費を「分割払い」にすることで、将来利益を受ける人たちにも経費を分担してもらう仕組みです。その中には、交付税として国から元利償還財源が措置されるものもあります。

なお、平成24年度末の市債現在高は240億5,963万円で、前年度比15億3,021万9千円（6.8%）増となっていますが、これは土地開発公社解散にあたり借入れを行った第三セクター等改革推進債が主な要因です。

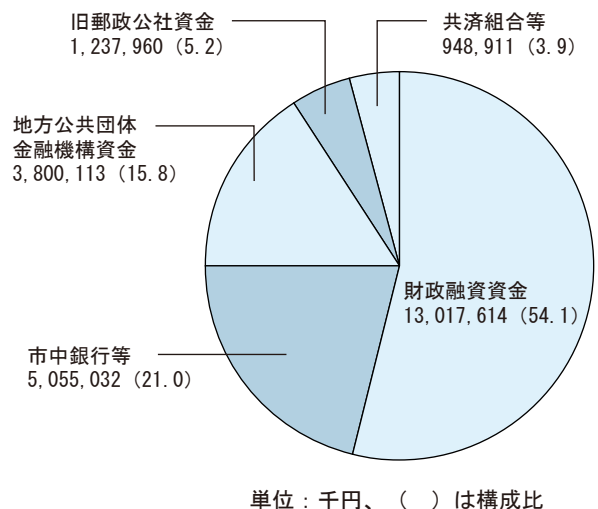
目的別市債現在高

●合計 240億5,963万円



借入先別市債現在高

●合計 240億5,963万円



特別会計

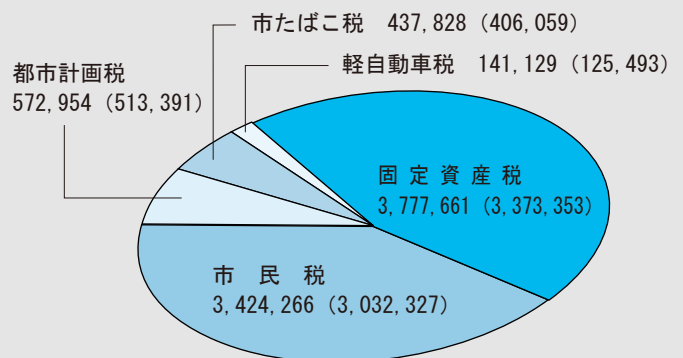
市が特定の事業を行う場合、特定の収入を特定の支出に充て、一般会計と区別して経理する必要がある場合に設けられます。

（単位：千円、%）

特別会計名	予算現額	収入済額	収入率	支出済額	執行率
国民健康保険	7,251,550	5,670,473	78.2	6,225,735	85.9
介護保険	4,245,329	3,964,327	93.4	3,839,175	90.4
住宅新築資金等貸付金	30,807	24,331	79.0	13,728	44.6
土地区画整理事業	750,764	644,669	85.9	338,565	45.1
後期高齢者医療	645,300	601,804	93.3	526,106	81.5
合計	12,923,750	10,905,604	84.4	10,943,309	84.7

市税収入状況

●調定額 83億5,383万8千円
（収入済額 74億5,062万3千円）



（単位：千円）