

平成23年度 予算の概要

つながり、にぎわい・未来を創造するまち

～人と人とのむすびつきを大切にし、みんなでつくる活力あるまち～

— 23年度が始動する —

天 理 市

目 次

1	会計別当初予算額	・ ・ ・ ・ ・	1
2	予算規模の推移（当初予算）	・ ・ ・ ・ ・	2
3	一般会計歳入款別内訳表	・ ・ ・ ・ ・	3
4	一般会計歳入款別内訳（グラフ）	・ ・ ・ ・ ・	4
5	一般会計歳入の状況	・ ・ ・ ・ ・	5
6	一般会計歳出款別内訳表	・ ・ ・ ・ ・	7
7	一般会計歳出款別内訳（グラフ）	・ ・ ・ ・ ・	8
8	一般会計歳出性質別内訳	・ ・ ・ ・ ・	9
9	一般会計歳出性質別内訳（グラフ）	・ ・ ・ ・ ・	10
10	一般会計歳出節別内訳	・ ・ ・ ・ ・	11
11	平成23年度予算のポイント	・ ・ ・ ・ ・	12
12	主な建設事業の概要（一般会計）	・ ・ ・ ・ ・	13
13	建設事業を除く主要事業の概要（一般会計）	・ ・ ・ ・ ・	15
14	特別会計の概要	・ ・ ・ ・ ・	24
15	企業会計の概要	・ ・ ・ ・ ・	26
16	重点施策（8項目）【再掲（主な事業）】	・ ・ ・ ・ ・	29

1. 会計別当初予算額

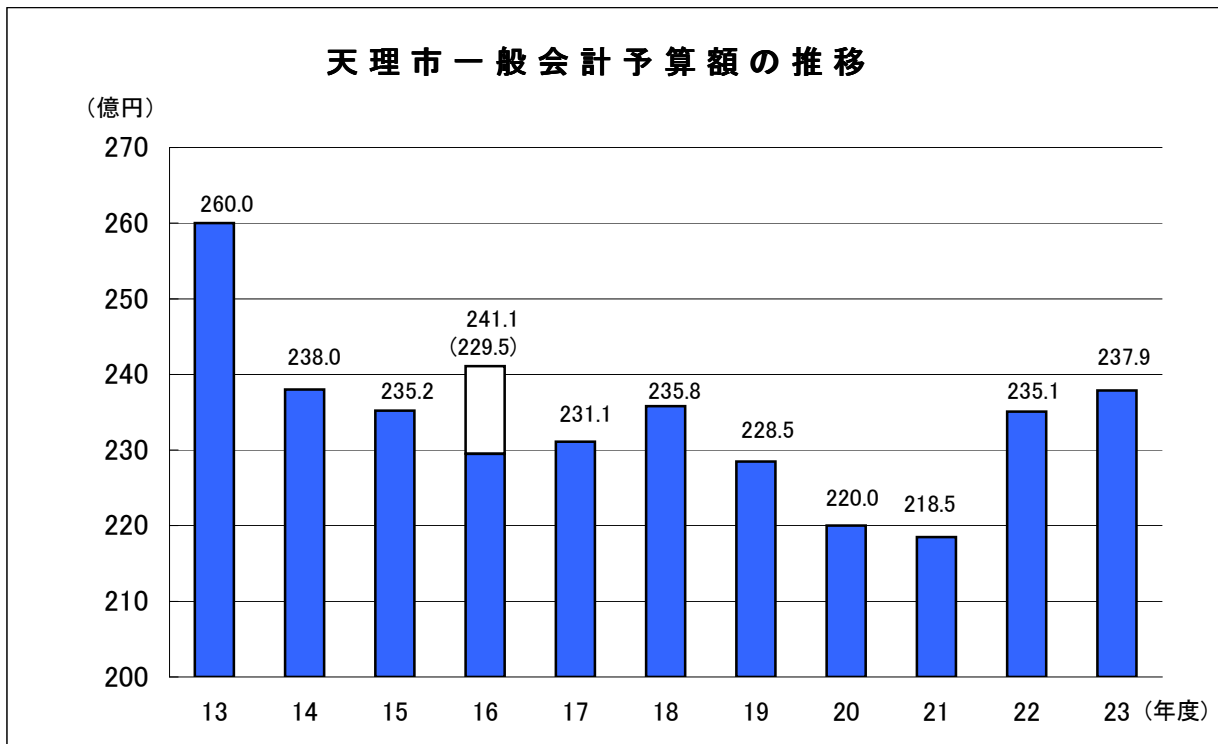
(単位：千円、%)

会 計 名		平成23年度	平成22年度	比較増減	増減率
一 般 会 計		23,788,000	23,510,000	278,000	1.2
特 別 会 計	国民健康保険特別会計	6,679,000	6,668,800	10,200	0.2
	介護保険特別会計	4,082,000	3,771,900	310,100	8.2
	後期高齢者医療特別会計	552,100	539,600	12,500	2.3
	住宅新築資金等貸付金特別会計	31,300	34,800	△ 3,500	△ 10.1
	土地区画整理事業特別会計	779,500	227,300	552,200	242.9
	老人保健特別会計	0	3,343	△ 3,343	皆 減
	特別会計小計	12,123,900	11,245,743	878,157	7.8
企 業 会 計	市立病院事業会計	2,033,728	2,197,045	△ 163,317	△ 7.4
	水道事業会計	3,524,890	4,100,380	△ 575,490	△ 14.0
	下水道事業会計	4,513,698	4,862,001	△ 348,303	△ 7.2
	企業会計小計	10,072,316	11,159,426	△ 1,087,110	△ 9.7
合 計		45,984,216	45,915,169	69,047	0.2

2. 予算規模の推移（当初予算）

	天理市（百万円）		地方財政計画（億円）		国（億円）	
	一般会計予算額	増減率	歳入歳出総額見込額	増減率	一般会計予算額	増減率
平成13年度	26,000	6.0	889,300	0.5	849,871	3.8
平成14年度	23,800	△ 8.5	893,071	0.4	826,524	△ 2.7
平成15年度	23,520	△ 1.2	875,666	△ 1.9	821,300	△ 1.7
平成16年度	24,110 22,949	2.5 △ 2.4	846,669	△ 1.8	821,109	0.4
平成17年度	23,110	△ 4.1 0.7	837,687	△ 1.1	821,829	0.1
平成18年度	23,580	2.0	831,508	△ 0.7	796,860	△ 3.0
平成19年度	22,850	△ 3.1	831,261	△ 0.0	829,088	4.0
平成20年度	22,000	△ 3.7	834,014	0.3	830,613	0.2
平成21年度	21,850	△ 0.7	825,557	△ 1.0	885,480	6.6
平成22年度	23,510	7.6	821,268	△ 0.5	922,992	4.2
平成23年度	23,788	1.2	825,054	0.5	924,116	0.1

（注）平成16・17年度の下段は、減税補てん債の借換要因を除いた数値



※ 平成16年度の白抜き部分は、減税補てん債の借換え分

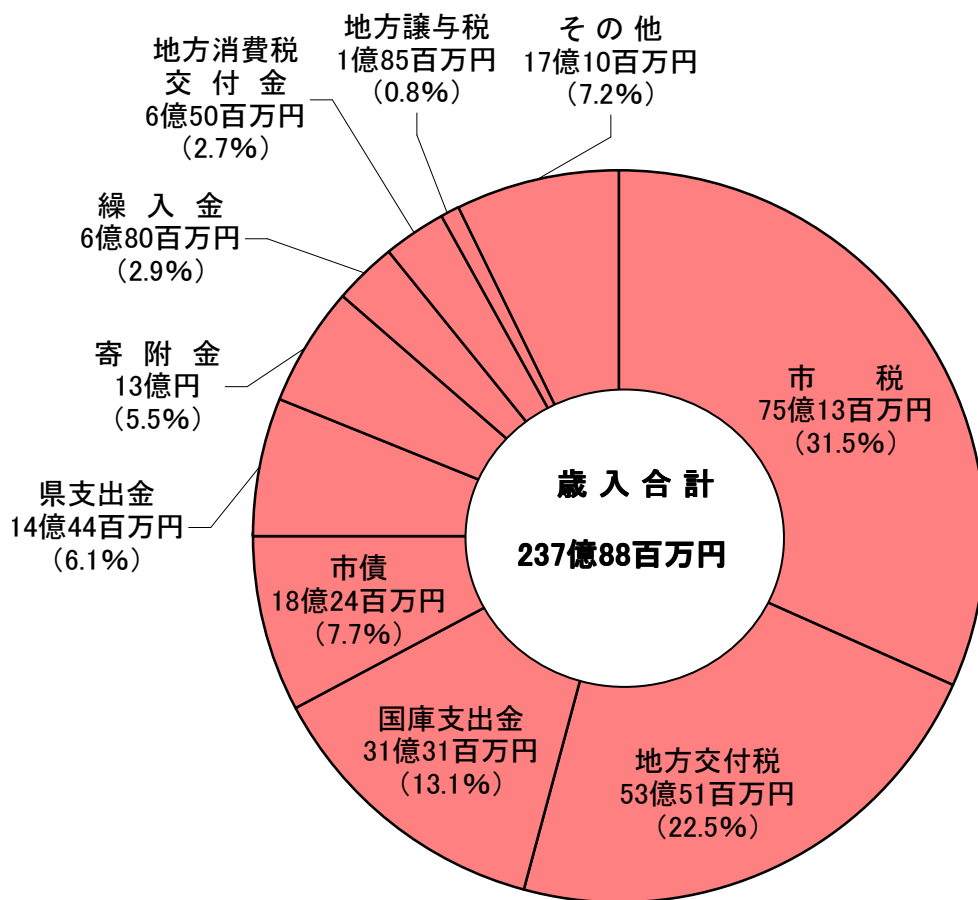
3. 一般会計歳入款別内訳表

(単位：千円、%)

款	平成23年度		平成22年度		比較増減	
	当初予算額 (A)	構成比	当初予算額 (B)	構成比	(A)-(B)	増減率
1 市 税	7,513,069	31.5	7,855,891	33.4	△ 342,822	△ 4.4
2 地方譲与税	185,000	0.8	188,000	0.8	△ 3,000	△ 1.6
3 利子割交付金	21,000	0.1	25,000	0.1	△ 4,000	△ 16.0
4 配当割交付金	25,000	0.1	7,000	0.0	18,000	257.1
5 株式等譲渡所得割交付金	7,000	0.0	5,000	0.0	2,000	40.0
6 地方消費税交付金	650,000	2.7	650,000	2.8	0	0.0
7 ゴルフ場利用税交付金	59,316	0.2	59,475	0.3	△ 159	△ 0.3
8 自動車取得税交付金	56,000	0.2	72,000	0.3	△ 16,000	△ 22.2
9 地方特例交付金	117,922	0.5	116,047	0.5	1,875	1.6
10 地方交付税	5,350,931	22.5	4,977,839	21.1	373,092	7.5
11 交通安全対策特別交付金	12,000	0.1	12,000	0.0	0	0.0
12 分担金及び負担金	405,150	1.7	393,422	1.7	11,728	3.0
13 使用料及び手数料	400,325	1.7	419,757	1.8	△ 19,432	△ 4.6
14 国庫支出金	3,130,942	13.1	2,985,974	12.7	144,968	4.9
15 県支出金	1,443,991	6.1	1,258,440	5.4	185,551	14.7
16 財産収入	84,602	0.4	57,227	0.2	27,375	47.8
17 寄附金	1,300,003	5.5	1,300,075	5.5	△ 72	0.0
18 繰入金	680,300	2.9	460,300	2.0	220,000	47.8
19 繰越金	200,000	0.8	200,000	0.9	0	0.0
20 諸収入	321,349	1.4	365,853	1.6	△ 44,504	△ 12.2
21 市 債	1,824,100	7.7	2,100,700	8.9	△ 276,600	△ 13.2
合 計	23,788,000	100.0	23,510,000	100.0	278,000	1.2

4. 一般会計歳入款別内訳（グラフ）

平成23年度予算額 237億88百万円 （平成22年度 235億10百万円）



※ ()は構成比

〔主な歳入の状況〕

①市税

景気の低迷による個人所得の減少により個人市民税が大きく減少しており、地価の下落や設備投資の減少等により固定資産税も減少している。市税全体では、前年度に比べ3億43百万円(4.4%)減少している。

②地方交付税

税収の減少への補完や国の地方への財政対策として増額の措置が取られたことにより、前年度に比べ3億73百万円(7.5%)増加している。

③国庫支出金

子ども手当の支給拡充など扶助費関係の国庫支出金増加等により前年度に比べ1億45百万円(4.9%)増加している。

④県支出金

国庫支出金と同様、扶助費関係の県支出金の増加等により、前年度に比べ1億86百万円(14.7%)増加している。

⑤繰入金

財源不足への対応のため、財政調整基金からの繰入金が増加したことにより、前年度に比べ2億20百万円(47.8%)増加している。

⑥市債

小学校整備事業等の普通建設事業費の減少に伴う市債発行額の減少や退職手当債の発行額の減少により、前年度に比べ2億77百万円(13.2%)減少している。

5. 一般会計歳入の状況

(1) 財源の構成

(単位：千円、%)

区 分	平成23年度		平成22年度		比較増減	
	当初予算額 (A)	構成比	当初予算額 (B)	構成比	(A)-(B)	増減率
自主財源	10,889,744	45.8	11,032,893	47.0	△ 143,149	△ 1.3
市 税	7,513,069	31.6	7,855,891	33.4	△ 342,822	△ 4.4
分担金及び負担金	405,150	1.7	393,422	1.7	11,728	3.0
使用料及び手数料	400,325	1.7	419,757	1.8	△ 19,432	△ 4.6
財産収入	84,602	0.3	57,227	0.2	27,375	47.8
寄 附 金	1,300,003	5.5	1,300,075	5.5	△ 72	0.0
繰 入 金	680,300	2.9	460,300	2.0	220,000	47.8
繰 越 金	200,000	0.8	200,000	0.9	0	0.0
諸 収 入	306,295	1.3	346,221	1.5	△ 39,926	△ 11.5
依存財源	12,898,256	54.2	12,477,107	53.0	421,149	3.4
地方譲与税	185,000	0.8	188,000	0.8	△ 3,000	△ 1.6
利子割交付金	21,000	0.1	25,000	0.1	△ 4,000	△ 16.0
配当割交付金	25,000	0.1	7,000	0.0	18,000	257.1
株式等譲渡所得割交付金	7,000	0.0	5,000	0.0	2,000	40.0
地方消費税交付金	650,000	2.7	650,000	2.7	0	0.0
ゴルフ場利用税交付金	59,316	0.2	59,475	0.3	△ 159	△ 0.3
自動車取得税交付金	56,000	0.2	72,000	0.3	△ 16,000	△ 22.2
地方特例交付金	117,922	0.5	116,047	0.5	1,875	1.6
地方交付税	5,350,931	22.5	4,977,839	20.8	373,092	7.5
交通安全対策特別交付金	12,000	0.1	12,000	0.0	0	0.0
国庫支出金	3,130,942	13.1	2,985,974	12.6	144,968	4.9
県支出金	1,443,991	6.1	1,258,440	5.3	185,551	14.7
諸 収 入	15,054	0.1	19,632	0.1	△ 4,578	△ 23.3
市 債	1,824,100	7.7	2,100,700	8.8	△ 276,600	△ 13.2
合 計	23,788,000	100.0	23,510,000	100.0	278,000	1.2

(2) 市税の内訳

(単位：千円、%)

区 分	平成23年度		平成22年度		比較増減	
	当初予算額 (A)	構成比	当初予算額 (B)	構成比	(A)-(B)	増減率
市 民 税	2,982,995	39.7	3,194,510	40.7	△ 211,515	△ 6.6
個 人	2,621,126	34.9	2,857,535	36.4	△ 236,409	△ 8.3
現年課税分	2,573,453	34.3	2,820,498	35.9	△ 247,045	△ 8.8
滞納繰越分	47,673	0.6	37,037	0.5	10,636	28.7
法 人	361,869	4.8	336,975	4.3	24,894	7.4
現年課税分	361,000	4.8	336,000	4.3	25,000	7.4
滞納繰越分	869	0.0	975	0.0	△ 106	△ 10.9
固 定 資 産 税	3,491,447	46.5	3,626,673	46.2	△ 135,226	△ 3.7
固 定 資 産 税	3,465,386	46.2	3,600,612	45.9	△ 135,226	△ 3.8
現年課税分	3,401,389	45.3	3,517,837	44.8	△ 116,448	△ 3.3
滞納繰越分	63,997	0.9	82,775	1.1	△ 18,778	△ 22.7
国有資産等所在市交付金	26,061	0.3	26,061	0.3	0	0.0
軽自動車税	118,994	1.6	116,818	1.5	2,176	1.9
現年課税分	116,592	1.6	114,466	1.5	2,126	1.9
滞納繰越分	2,402	0.0	2,352	0.0	50	2.1
市たばこ税	385,934	5.1	376,302	4.8	9,632	2.6
特別土地保有税	0	0.0	0	0.0	0	0.0
現年課税分	0	0.0	0	0.0	0	0.0
滞納繰越分	0	0.0	0	0.0	0	0.0
都市計画税	533,699	7.1	541,588	6.8	△ 7,889	△ 1.5
現年課税分	524,581	7.0	529,869	6.7	△ 5,288	△ 1.0
滞納繰越分	9,118	0.1	11,719	0.1	△ 2,601	△ 22.2
合 計	7,513,069	100.0	7,855,891	100.0	△ 342,822	△ 4.4

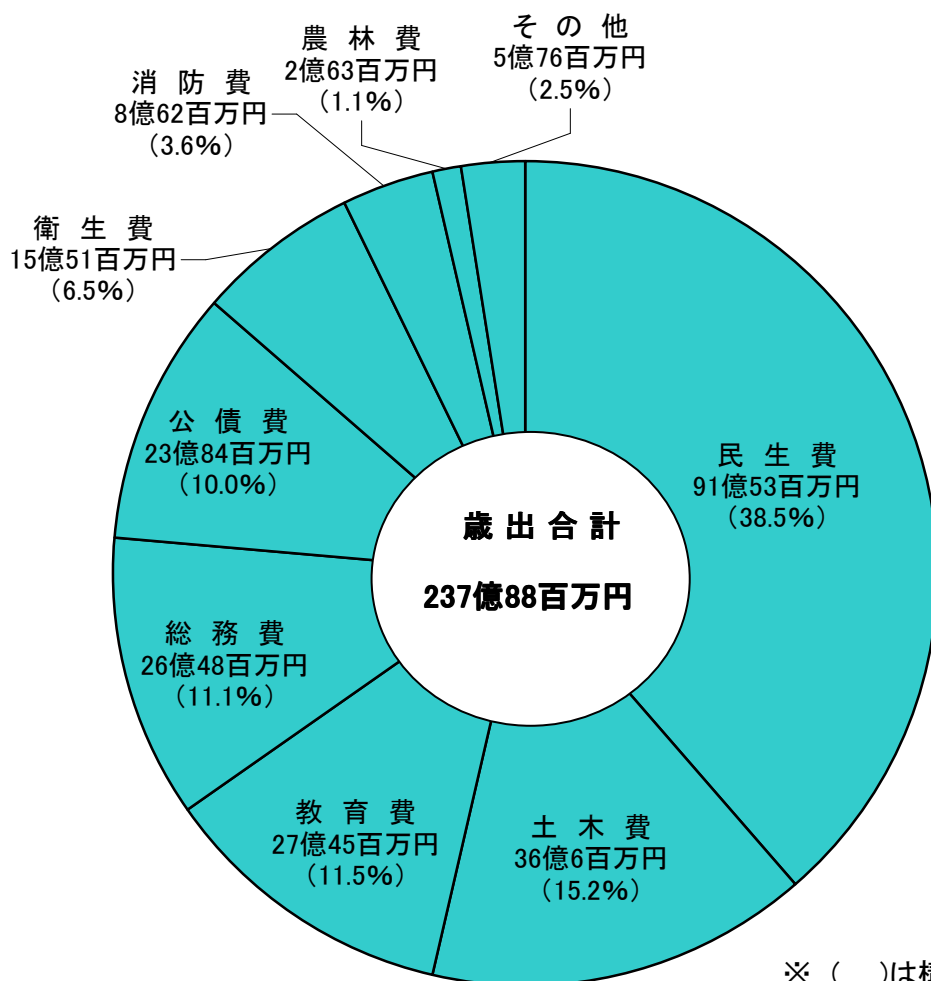
6. 一般会計歳出款別内訳表

(単位：千円、%)

款	平成23年度		平成22年度		比較増減	
	当初予算額 (A)	構成比	当初予算額 (B)	構成比	(A)-(B)	増減率
1 議会費	346,476	1.5	267,021	1.1	79,455	29.8
2 総務費	2,647,731	11.1	3,070,347	13.1	△ 422,616	△ 13.8
3 民生費	9,153,255	38.5	8,609,471	36.6	543,784	6.3
4 衛生費	1,551,385	6.5	1,400,333	6.0	151,052	10.8
5 労働費	14,812	0.1	15,612	0.1	△ 800	△ 5.1
6 農林費	263,396	1.1	356,936	1.5	△ 93,540	△ 26.2
7 商工費	154,980	0.7	162,321	0.7	△ 7,341	△ 4.5
8 土木費	3,605,801	15.2	3,171,224	13.5	434,577	13.7
9 消防費	861,727	3.6	839,104	3.6	22,623	2.7
10 教育費	2,744,970	11.5	3,248,366	13.8	△ 503,396	△ 15.5
11 災害復旧費	31,784	0.1	30,634	0.1	1,150	3.8
12 公債費	2,384,318	10.0	2,311,894	9.8	72,424	3.1
13 諸支出金	17,365	0.1	16,737	0.1	628	3.8
14 予備費	10,000	0.0	10,000	0.0	0	0.0
合計	23,788,000	100.0	23,510,000	100.0	278,000	1.2

7. 一般会計歳出款別内訳（グラフ）

平成23年度予算額 237億88百万円 （平成22年度 235億10百万円）



〔主な目的別歳出の状況〕

①民生費

民生費の予算額は91億53百万円で、前年度と比べ5億44百万円(6.3%)増加しており、歳出全体の38.5%を占めている。その内訳は、児童福祉費が41億1百万円、社会福祉費(障害者福祉、老人福祉等)が39億37百万円、生活保護費が11億14百万円等となっている。

②土木費

土木費の予算額は36億6百万円で、前年度と比べ4億35百万円(13.7%)増加しており、歳出全体の15.2%を占めている。内訳は、都市計画費が27億17百万円、道路橋りょう費が6億26百万円、住宅費が98百万円、河川費が83百万円、土木管理費が81百万円等となっている。

③教育費

教育費の予算額は27億45百万円で、前年度と比べ5億3百万円(15.5%)減少しており、歳出全体の11.5%を占めている。内訳は、小学校費が6億74百万円、社会教育費(文化財保護、公民館等を含む)が6億35百万円、幼稚園費が6億2百万円、中学校費が2億38百万円等となっている。

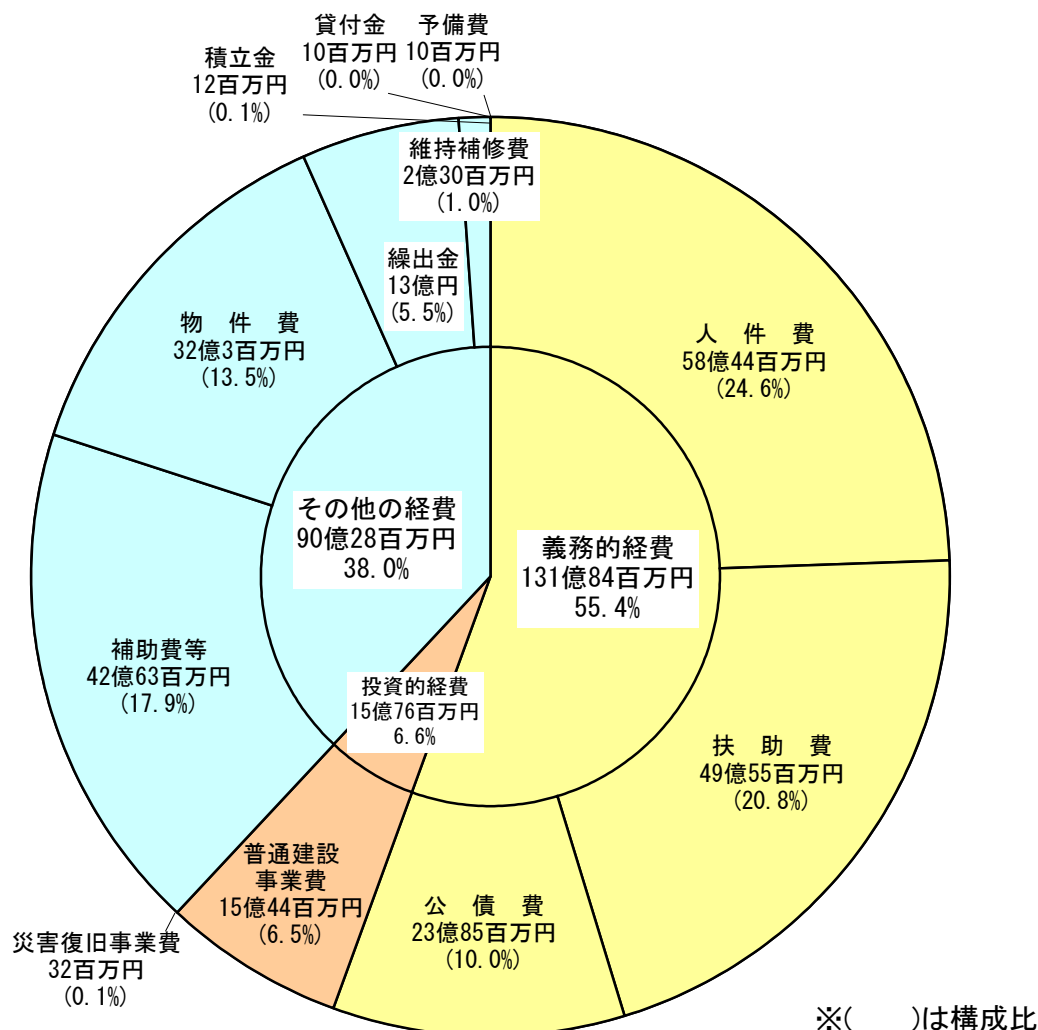
8. 一般会計歳出性質別内訳

(単位：千円、%)

区 分	平成23年度		平成22年度		比較増減	
	当初予算額 (A)	構成比	当初予算額 (B)	構成比	(A)－(B)	増減率
義務的経費	13,183,407	55.4	12,876,026	54.8	307,381	2.4
人件費	5,843,814	24.6	6,049,039	25.7	△ 205,225	△ 3.4
扶助費	4,954,544	20.8	4,512,664	19.3	441,880	9.8
公債費	2,385,049	10.0	2,314,323	9.8	70,726	3.1
投資的経費	1,576,199	6.6	2,030,108	8.6	△ 453,909	△ 22.4
普通建設事業費	1,544,415	6.5	1,999,474	8.5	△ 455,059	△ 22.8
災害復旧事業費	31,784	0.1	30,634	0.1	1,150	3.8
その他の経費	9,028,394	38.0	8,603,866	36.6	424,528	4.9
物件費	3,202,678	13.5	3,001,242	12.8	201,436	6.7
維持補修費	230,496	1.0	174,556	0.7	55,940	32.0
補助費等	4,262,580	17.9	4,183,210	17.8	79,370	1.9
積立金	12,469	0.1	7,057	0.0	5,412	76.7
投資及び出資金	0	0.0	0	0.0	0	0.0
貸付金	10,301	0.0	12,601	0.1	△ 2,300	△ 18.3
繰出金	1,299,870	5.5	1,215,200	5.2	84,670	7.0
予備費	10,000	0.0	10,000	0.0	0	0.0
合 計	23,788,000	100.0	23,510,000	100.0	278,000	1.2

9. 一般会計歳出性質別内訳（グラフ）

平成23年度予算額 237億88百万円 （平成22年度 235億10百万円）



〔主な性質別歳出の状況〕

①義務的経費

義務的経費の予算額は131億84百万円で、前年度と比べ3億7百万円(2.4%)の増加となっている。内訳を見ると、人件費は予算額が58億44百万円となっており、定員管理の取り組み等により、前年度と比べ2億5百万円(3.4%)減少している。扶助費の予算額は49億55百万円となっており、子ども手当の拡充の影響などで、前年度と比べ4億42百万円(9.8%)増加している。公債費の予算額は23億85百万円となっており、元利償還金の増加により、前年度と比べ71百万円(3.1%)増加している。

②投資的経費

投資的経費の予算額は15億76百万円で、前年度と比べ4億54百万円(22.4%)の減少となっている。普通建設事業費は、予算額が15億44百万円となっており、小学校整備事業費の減少等により、前年度と比べ4億55百万円(22.8%)減少している。

③その他の経費

その他の経費のうち補助費の予算額は42億63百万円で、前年度と比べ79百万円(1.9%)増加、物件費の予算額は32億3百万円で、前年度と比べ2億1百万円(6.7%)増加となっている。

10. 一般会計歳出節別内訳

(単位：千円、%)

区 分	平成23年度		平成22年度		比較増減		
	当初予算額 (A)	構成比	当初予算額 (A)	構成比	(A)－(B)	増減率	
1 報 酬	169,687	0.7	206,738	0.9	△ 37,051	△ 17.9	
2 給 料	2,705,928	11.4	2,808,298	11.9	△ 102,370	△ 3.6	
3 職員手当等	2,129,581	9.0	2,315,639	9.8	△ 186,058	△ 8.0	
4 共 済 費	953,686	4.0	847,294	3.6	106,392	12.6	
5 災害補償費	200	0.0	200	0.0	0	0.0	
7 賃 金	139,042	0.6	142,102	0.6	△ 3,060	△ 2.2	
8 報 償 費	69,973	0.3	73,684	0.3	△ 3,711	△ 5.0	
9 旅 費	21,485	0.1	23,747	0.1	△ 2,262	△ 9.5	
10 交 際 費	2,710	0.0	3,040	0.0	△ 330	△ 10.9	
11 需 用 費	920,257	3.8	850,029	3.7	70,228	8.3	
内 訳	消耗品費	229,138	1.0	214,168	1.0	14,970	7.0
	燃 料 費	35,567	0.1	36,055	0.2	△ 488	△ 1.4
	食 糧 費	4,257	0.0	4,783	0.0	△ 526	△ 11.0
	印刷製本費	63,361	0.3	65,177	0.3	△ 1,816	△ 2.8
	光熱水費	272,672	1.1	281,736	1.2	△ 9,064	△ 3.2
	修繕料	264,738	1.1	197,429	0.8	67,309	34.1
	賄材料費	46,310	0.2	46,310	0.2	0	0.0
	飼 料 費	406	0.0	437	0.0	△ 31	△ 7.1
	医薬材料費	3,808	0.0	3,934	0.0	△ 126	△ 3.2
12 役 務 費	134,255	0.6	115,636	0.5	18,619	16.1	
13 委 託 料	2,067,548	8.7	1,896,739	8.1	170,809	9.0	
14 使用料及び賃借料	242,797	1.0	256,573	1.1	△ 13,776	△ 5.4	
15 工事請負費	639,465	2.7	1,213,084	5.2	△ 573,619	△ 47.3	
16 原 材 料 費	18,073	0.1	18,387	0.1	△ 314	△ 1.7	
17 公有財産購入費	361,979	1.5	254,828	1.1	107,151	42.0	
18 備品購入費	77,050	0.3	77,790	0.3	△ 740	△ 1.0	
19 負担金、補助及び交付金	2,810,878	11.8	2,688,122	11.4	122,756	4.6	
20 扶 助 費	4,262,464	17.9	3,882,125	16.5	380,339	9.8	
21 貸 付 金	10,301	0.0	12,601	0.1	△ 2,300	△ 18.3	
22 補償、補填及び賠償金	135,758	0.6	109,993	0.5	25,765	23.4	
23 償還金、利子及び割引料	2,417,198	10.2	2,346,481	10.0	70,717	3.0	
24 投資及び出資金	0	0.0	0	0.0	0	0.0	
25 積 立 金	12,597	0.1	7,311	0.0	5,286	72.3	
27 公 課 費	2,105	0.0	2,410	0.0	△ 305	△ 12.7	
28 繰 出 金	3,472,983	14.6	3,347,149	14.2	125,834	3.8	
予 備 費	10,000	0.0	10,000	0.0	0	0.0	
合 計	23,788,000	100.0	23,510,000	100.0	278,000	1.2	

11. 平成23年度予算のポイント

1 予算規模

一般会計	23,788百万円	(対前年度比	278百万円、	1.2%増)
特別会計	12,124百万円	(対前年度比	878百万円、	7.8%増)
企業会計	10,072百万円	(対前年度比	△1,087百万円、	9.7%減)
予算総額	45,984百万円	(対前年度比	69百万円、	0.2%増)

2 基本姿勢と重点8項目

平成23年度の予算編成においては、「天理市第5次総合計画」で定めた施策目標への取組を計画的に推進するとともに、「いきいき百歳天理プラン」を基本理念に、すべての市民が生きてきてよかったと実感できるまち「天理市」づくり推進と「市民の命・くらしが一番」の市民への約束の実現に向け、引き続き次の8項目を重点施策としました。

《重点項目》

- ① **行財政改革の推進**
【スリムで効率的な行政運営】
行政改革実施プログラム2011の推進
- ② **教育文化の充実と教育施設の整備**
【未来を担う人づくり】
教育環境の整備、学校施設耐震化、学力向上
- ③ **健康の増進・福祉の向上**
【市民の健康と福祉を守る】
高齢者福祉・子育て支援の充実、市立病院改革
- ④ **安全・安心のまちづくり**
【市民の命を守る】
総合防災対策、地域交通網の整備
- ⑤ **環境保全と人権尊重のまちづくり**
【環境と人への思いやりのまちづくり】
産廃処分場建設阻止、クリーンセンター整備、環境基本条例への取組
- ⑥ **生活基盤の整備**
【未来の天理市を創造する】
道路網の整備、区画整理事業推進
- ⑦ **産業・観光・交流の振興**
【にぎわいと活力のまちづくり】
遊休農地対策、特産品の開拓、魅力ある観光の振興
- ⑧ **地方分権の推進**
【市民参画と協働のまちづくり】
自治基本条例制定の推進

12. 主な建設事業の概要（一般会計）

区 分	H23予算額 千円	H22予算額 千円
【 総 務 費 】		
1 交通安全施設整備事業 ガードレール、ガードパイプ 362m カーブミラー 43基 区画線 4,000m 道路標識 1基	12,000	12,000
2 前栽駐輪場通路整備事業	1,000	-
【 民 生 費 】		
1 障害者福祉施設整備事業 障害者ふれあいセンター改修工事	1,200	13,000
2 保育所改修工事費	2,150	-
3 介護福祉施設整備事業 地域密着型介護施設整備補助 他	97,424	-
【 衛 生 費 】		
1 清掃運搬施設整備事業 塵芥車等 4台更新	28,000	28,000
【 農 林 費 】		
1 水と農地活用促進事業 庵治地区用排水路整備 他	13,622	15,017
2 市単独土地改良事業 農道維持補修 和爾町 他 緊急雇用創出事業 農道用地整理業務	35,999	42,933
3 農村総合整備事業 農地・水・環境保全向上対策負担金 他	7,084	7,033
【 土 木 費 】		
1 道路橋りょう新設改良事業 (1) 田櫛本線 他 路盤等改良工事、測量設計、用地購入、補償金 他	384,596	272,063
(2) 北大路線 事業用地整備工事 他		

区 分	H23予算額 千円	H22予算額 千円
2 道路修繕事業 田井庄西長柄線 他 擁壁工、舗装等修繕 他	40,000	30,000
3 河川改修事業 庵治川 他 水路等改修工事 他 深江川河川改修工事負担金 二階堂地区浸水対策基本設計委託料	76,360	86,500
4 都市計画街路事業 (1) 勾田櫛本線 道路改良工事、用地購入、移転補償 他 (2) 別所丹波市線 用地購入、移転補償 他	506,553	293,934
5 市営住宅等整備事業 櫛本西部市営住宅屋根防水工事 他	23,209	20,752
【 教 育 費 】		
1 小学校整備事業 (1) 各小学校改修事業 (2) 前栽小学校施設整備事業(基本設計) (3) 櫛本小学校運動場整備事業 (4) 丹波市小学校屋内運動場耐震改修事業	220,251	725,976
2 中学校整備事業 各中学校改修事業	4,886	50,397
3 幼稚園整備事業 各幼稚園改修事業	6,000	14,604
4 公民館整備事業 公民館改修 公民館類似施設整備補助	12,028	6,230
5 体育施設整備事業 福住運動場防球ネット設置工事 他	9,249	-

13. 建設事業を除く主要事業の概要（一般会計）

区 分	H23予算額	H22予算額 千円
【 議 会 費 】		
・ 議会人件費 議員共済負担金	108,790	19,823
・ 議会広報 議会広報紙「てんり市議会だより」の発行（年4回）	1,784	1,568
視覚障害者用として「声のてんり市議会だより」の作成（年4回）	200	200
市議会ホームページの配信 （会議録検索システム、本会議ライブ・録画・手話通訳映像等）	3,163	3,767
・ 瑞山市姉妹都市20周年記念事業【新規】	891	-
【 総 務 費 】		
・ 市庁舎施設整備事業 照明設備改修	12,500	-
・ 広報公聴活動 広報紙「町から町へ」の発行（年22回）	14,829	14,841
テレビ放送による広報（奈良テレビ「いきいきタウン」）	2,205	2,205
市ホームページの配信	1,378	1,378
法律相談の実施（毎月第1・2・4水曜日）	1,323	1,323
行政相談の実施（毎月第2月曜日、10月は巡回相談）	27	27
広報板設置補助	450	500
・ 自治振興 多世代ふれあい交流事業補助 （住民が自主的に行うコミュニティ活動を支援）	1,800	2,250
校区区長会運営交付金	24,829	24,351
環境問題校区活動補助	900	900
・ 市民協働 市民との協働に関する職員研修	90	90
・ ボランティア事業 ボランティアセンター運営事業	5,409	5,521
・ 企画関係 公開講座等の開催 【百歳天理・学習活動】市民大学講座	353	372
市政アンケートの実施	238	238
自治基本条例制定検討事業	925	100
・ 地方分権を担う人材育成		

区 分	H23予算額	H22予算額
総務省への職員実務研修派遣	156	千円 156
・ 滞納対策		
インターネット公売の実施	315	210
県職員の市町村派遣による個人住民税等の協働徴収【新規】	479	-
・ 情報処理事業		
住民情報システム再構築事業【新規】	63,428	-
住基法改正に伴うシステム改修事業【新規】	10,150	-
公共施設のネットワーク化推進事業	1,307	-
第二次天理市地域情報化計画策定事業【新規】	295	-
コンビニ収納準備事業【新規】	112	-
・ コミュニティバス運行事業		
「いちょう号」運行 1日5便	16,432	9,339
デマンドタクシー運行準備	347	-
・ 交通安全対策		
天理駅前地下自転車駐車場管理運営事業 (駐車台数：自転車2,500台、原動機付自転車300台)	60,562	60,833
駅前自転車駐車場管理運営事業 (JR・近鉄駅前 5ヵ所)	6,145	6,133
放置自転車対策事業	6,770	7,077
幼児2人同乗用自転車購入費補助	1,200	600
・ 防犯対策		
防犯灯設置補助	1,850	2,050
安全・安心のまちづくり事業 (地域安全パトロール)	4,583	4,565
安全・安心メールの配信 (市民に対して防犯・防災情報を携帯電話等にメール配信)	1,134	1,134
・ 姉妹都市友好		
瑞山市長他親善訪問招聘	777	1,074
瑞山市への職員行政研修派遣(2名、1ヵ月)	955	-
韓国語市民講座の開催 (20名、6ヵ月)	108	108
瑞山市姉妹都市20周年記念事業【新規】	765	-
・ 市民会館事業		
きらめきフェスティバルの開催	500	500
・ 男女共同参画推進事業		
情報啓発紙「いちょう」の発行 (年2回)	718	718
元気アップセミナー等各種講座の開催	348	370
かがやきフェスティバルの開催	157	175
女性のための各種相談事業の実施	1,103	1,103
ワーク・ライフ・バランス市民意識調査【新規】	3,993	-
・ 地籍調査事業	29,144	29,895

区 分	H23予算額	H22予算額 千円
・ 公有財産整備事業(公有財産台帳の整備)【新規】	1,794	-
・ 統計調査事業 経済センサスー活動調査	2,463	-
【 民 生 費 】		
・ 社会福祉		
民生児童委員の活動(6地区、148名)	13,811	13,810
福祉センター運営事業	63,466	63,873
福祉医療費貸付金制度の実施	9,000	8,400
・ 障害者福祉		
障害者ふれあいセンター運営事業	21,883	21,300
地域活動支援センター運営事業	21,436	22,908
重度身体障害者訪問入浴サービス事業	720	1,250
福祉作業所運営補助(1カ所)	7,618	8,500
障害者(児)レクリエーションの実施	1,600	1,747
障害者の日記念事業の実施	500	500
障害福祉計画策定事業【新規】	1,500	-
福祉タクシー料金助成	9,564	6,960
特別障害者手当等給付事業	32,653	30,894
心身障害者医療費助成	82,284	80,184
障害者自立支援費		
障害者介護・訓練等給付費	739,725	603,800
義肢、車椅子、補聴器等補装具の給付	15,003	18,315
腎臓透析、心臓手術等更生医療の給付	73,810	49,635
地域生活支援費(日常生活用具給付、移動支援、社会参加促進等)	78,250	68,814
障害者相談支援事業	6,720	10,080
地域生活支援センター他市町村負担金	4,849	3,910
地域活動支援センターこもれば運営事業	10,352	10,000
・ 高齢者福祉		
老人医療費助成	60,378	65,279
地域支え合い事業		
ひとり暮らし老人乳酸菌飲料配付事業(愛の一声運動)	1,082	1,082
日常生活用具給付事業(電磁調理器等)	116	249
緊急通報装置の設置及びお元気コール実施事業	4,661	4,661
外出支援サービス事業	195	324
訪問理美容サービス事業	120	180
寝具洗濯乾燥消毒サービス事業	300	315
軽度生活援助事業	1,248	1,248
生きがい活動支援通所事業	648	1,080
【百歳天理・ボランティア活動】 地域安全ボランティア活動の推進	136	216
長寿お祝い事業(米寿・百歳での祝品配付)	1,349	1,321
老人クラブ活動助成	8,347	8,371

区 分	H23予算額	H22予算額
ふるさと園運営事業	132,487	132,112
・ 人権啓発活動		千円
人権フェスティバルの開催	1,100	1,106
人権学習会(校区単位)の実施	852	864
人権相談等の実施	362	322
・ コミュニティセンター		
デイサービス事業(嘉幡コミュニティセンター) 【新規】	817	-
・ 児童福祉		
療育教室通園事業(杉の子学級)	12,298	12,143
家庭児童相談の実施(毎日)	3,996	3,961
乳幼児医療費助成	102,854	93,007
子ども手当の支給 【拡充】 (3歳児未満7千円増額)	1,547,868	1,263,520
放課後児童健全育成事業の充実		
学童保育の実施	107,756	100,434
子育て支援事業		
NPプログラム事業(子育て中の親支援プログラム)	242	242
子育て支援情報紙「のびのび通信」の発行(年3回)	778	770
保育サポーター養成講座の実施	155	151
つどいの広場「すこやかホール」の開設・運営(週3.5日)	1,549	2,458
土曜子育てサロン、親子で楽しむ音楽会の実施	337	367
子育て支援短期利用事業	752	510
地域子育て支援センター事業補助(2ヵ所)	18,580	18,580
保育所運営費負担金(市内私立・市外公立)	640,372	582,965
児童措置費	3,200	3,700
私立保育所運営費等助成	69,236	67,444
私立保育所運営費補助(5ヵ所)		
乳児保育促進事業、2歳未満児保育実施事業補助(5ヵ所)		
心身障害児保育実施事業補助(2ヵ所)		
開所時間・延長保育促進事業補助(5ヵ所)		
保育所地域活動事業補助(5ヵ所)		
特定(3ヵ所)保育事業補助		
病児・病後児保育事業(2ヵ所)		
・ 母子福祉・母子保健		
妊産婦健康診査助成	54,350	48,000
HTLV・性感感染症検査 【拡充】		
妊婦判定受診助成(非課税世帯への助成)	140	140
子宝支援助成(不妊治療助成)	1,500	1,500
助産師による相談・訪問の実施	450	450
母親教室、父母教室の開催	110	110
ブックスタート事業(出生届時の絵本配布)	410	410
乳児(4ヵ月、10ヵ月)健康診査、2歳児歯科健康診査の実施	2,092	2,233
1歳6ヵ月児・3歳児健康診査の実施(身体面・精神面)	2,847	2,847
育児教室の開催	352	340

区 分	H23予算額	H22予算額
		千円
産婦人科一次救急医療体制緊急整備事業 市町村負担金	2,239	1,910
こんにちは赤ちゃん事業(生後4ヶ月までの全戸訪問)	320	200
母子医療費助成	35,244	32,688
児童扶養手当の支給	274,069	274,061
母子家庭自立支援給付事業	15,478	10,402
・生活保護 各種扶助費	1,040,740	1,050,740
【 衛 生 費 】		
・精神障害者福祉 精神障害者医療費助成	7,645	5,916
・小児慢性疾患児支援 小児慢性特定疾患児日常生活用具給付費	113	113
・難病患者支援 難病患者等日常生活用具給付費	404	404
・休日応急診療事業の実施 診療科目：内科・小児科 診療日：日曜日、休日、12月30日～1月3日 時 間：午前10時～午後4時	19,539	19,419
・予防接種、感染症予防事業の実施 麻疹、風疹、二種・三種混合、日本脳炎、ポリオ、BCG (うち、二種混合予防接種について中学一年・高校三年に対して実施) 子宮頸がんワクチン、肺炎球菌ワクチン、ヒブワクチン【拡充】 新型インフルエンザ対策 高齢者インフルエンザ等予防接種 結核検診、感染症予防事業	161,611	76,022
・健康増進 【健康づくり】 ・特定健診、肝炎検診、各種がん検診等の実施 ・食育普及のための啓発 高齢者地域ふれあい事業の実施 生活習慣病予防教室 健康づくりグループ支援	35,508	41,184
【百歳天理事業】 ・心の健康づくり、高齢者食育教室	294	1,750
・環境保全等 騒音・水質等の調査分析 不法投棄対策 産業廃棄物処分場対策 犬の登録、狂犬病予防対策	100	100
	3,609	3,741
	835	1,141
	6,348	6,230
	1,064	1,053

区 分	H23予算額	H22予算額
		千円
火葬場管理運営事業	47,295	46,947
スズメ蜂等駆除処理対策	2,394	2,501
・ 環境企画		
環境基本条例制定【新規】	335	-
新環境マネジメントシステム構築事業【新規】	4,000	-
ISO14001活動推進事業(ゼロ予算事業)	0	1,278
・ ごみ減量化・再資源化の推進		
資源ごみ再資源化経費	35,101	35,544
リサイクル対策補助（集団資源回収助成）	4,400	4,400
ごみ減量対策補助（家庭用生ごみ処理器購入補助）	600	600
循環型社会推進地域計画策定事業【新規】	1,617	-
ごみ集積場設置状況実態調査事業【新規】	4,398	-
・ 大気汚染防止対策・ダイオキシン対策		
ごみ分析、排ガス測定	788	788
ダイオキシン類調査分析（焼却場周辺、最終処分場）	1,995	1,995
ごみ焼却施設点検清掃事業	16,800	-
・ 最終処分地対策（大阪湾広域廃棄物埋立処分場整備事業負担金）	688	872
・ 浄化槽設置補助の実施	8,472	8,472
【 労 働 費 】		
・ 高年齢者雇用安定対策		
シルバー人材センター活動補助	14,500	15,300
【 農 林 費 】		
・ 農業振興		
農村担い手育成対策	250	250
水田農業構造改革対策費補助	5,900	7,100
転作等助成、特産物推進助成 他		
特産作物生産振興費補助	1,638	1,638
苺優良親苗増殖圃管理運営事業補助 他		
鳥獣被害防止総合対策事業補助	2,856	1,934
農業用廃棄ビニール処理事業補助	1,500	1,500
中山間地域等直接支払交付金	3,266	5,150
（上仁興町、下仁興町、福住町上入田）		
経営体育成支援事業交付金	1,491	2,900

区 分	H23予算額	H22予算額
		千円
特産品開発事業	660	5,500
戸別所得補償制度推進事業	5,976	6,088
水土里情報利活用促進事業(農地情報のデータベース化)【新規】	500	-
・畜産業振興		
家畜家さん疾病予防対策事業補助	258	380
鳥インフルエンザ予防対策事業補助	95	95
・林業振興		
造林事業費補助	993	994
森林組合活動補助	2,600	2,600
【 商 工 費 】		
・商工業振興		
商店街活性化事業補助(300千円×3団体)	900	900
中小企業金融対策		
融資枠 5億円		
融資保証料の補給	6,500	3,000
融資制度利下げ補給	7,780	7,471
融資損失補償預託金	1,300	4,200
中小企業診断等補助金	240	480
「光の祭典」開催	3,600	3,800
「天理な祭り」開催	7,000	7,000
・消費生活センター		
消費生活相談の実施	6,080	5,757
・観光振興(集客交流都市・天理)		
観光パンフレット、ポスター等の作成	4,443	2,973
てくてくてんり観光イベント経費	9,150	8,830
【 土 木 費 】		
・橋りょう調査実施(平成21～25年)	2,310	2,559
・住宅支援		
住まいづくりアドバイザー住民相談窓口設置	132	132
既存木造住宅耐震診断への助成	450	350
既存木造住宅耐震改修への助成	1,200	600
・都市計画		
マスタープラン策定事業(平成23、24年)	3,600	3,600
道路網整備計画策定事業【新規】	7,500	-

区 分	H23予算額	H22予算額
		千円
【 消 防 費 】		
・ 災害対策		
図上防災訓練の実施	371	-
防災用資機材、備蓄物資の購入	3,853	7,534
防災用倉庫(コンテナ)、備蓄物資		
県消防防災ヘリコプター運航経費負担金	3,300	3,160
自主防災組織補助	2,760	2,820
防災士育成事業【新規】	100	-
一人暮らし高齢者世帯支援事業(火災警報器の設置)【新規】	5,030	-
【 教 育 費 】		
・ 学校教育の振興		
学校評議員制(全ての小・中学校、幼稚園で実施)	1,406	1,406
魅力ある学校・園推進事業	4,517	4,472
園わくわくフィールド事業(幼稚園活動における異年齢交流)	274	274
キャリア体験推進事業(社会で生き方や進路を学ぶ体験学習)	313	317
スクールサポート活用事業	6,720	6,720
(特別支援教育を中心とした学校の教育活動に関わる支援)		
子ども人権活動推進事業(各中学校区で実施)	671	730
心の教室相談員活用事業(中学校)	340	340
本物の舞台芸術体験事業	740	600
在園児、未就園児巡回教育相談	588	588
保育サポート教員の配置(幼稚園)	10,800	10,800
給食調理業務の委託(北・南・西中学校、朝和小学校)	60,242	64,928
特別支援教育支援員の配置(小中学校)	14,919	14,919
幼稚園預かり保育支援事業	2,064	1,896
学力向上を目指した小中連携推進事業【新規】	400	-
学校支援地域本部事業【新規】	800	-
学籍就学システム構築事業【新規】	4,562	-
中学校武道必修化に向けた武道用具の整備【新規】	2,094	-
・ 児童・生徒就学援助		
私立幼稚園就園奨励費補助	5,002	5,562
小・中学校要保護・準要保護児童・生徒就学補助	43,189	38,749
小・中学校特別支援教育就学奨励費補助	4,349	4,295
小・中学校遠距離通学費補助	4,640	5,471
通学バス補助	6,534	6,907
・ 国際化に対応する教育		
ALT(英語指導助手)招致事業(小・中学校に各1名)	10,865	11,678
地球号OLE事業(国際交流広場、留学生との交流)	147	157
・ 姉妹都市友好		
姉妹都市児童・生徒の書画作品交換展示会	134	134

区 分	H23予算額	H22予算額
		千円
瑞山市姉妹都市20周年記念中学生サッカー交流事業【新規】	3,100	-
瑞山市からの中学生親善訪問団受入れ(学生交流)	1,976	-
・ 社会教育、文化活動の推進		
【「天理っ子」育成推進事業】 啓発活動	800	800
ふるさと運動(青少年地域活動)の推進	1,080	1,080
【百歳天理・学習活動】 中央公民館写真教室	198	198
公民館各種文化教室・学級・講座の開催	11,967	13,065
生涯学習計画策定事業(ゼロ予算事業)【新規】	-	-
・ 文化財保存		
市内埋蔵文化財等発掘調査経費	15,535	14,688
市指定無形民俗文化財伝承補助	260	260
「大和郷しで踊り」「山田町 虫送り」「新泉町 野神祭り」		
「福住町別所さる祭り」		
・ 図書館		
文学講演会、子どもに対するおはなし会等の開催	546	544
ストーリーテラー(おはなしの語り手)養成講座の開催	200	200
団体貸出用図書購入	185	300
・ 文化センター		
各種講座の開催	341	341
市展、芸能大会、ファミリーコンサート、映画会等の開催	1,800	2,200
「山の辺文化会議」の開催	1,500	1,500
「YOU&I ロビーコンサート」の開催	1,000	1,000
「天理ピエーナ少年少女合唱団」事業	2,500	2,500
「天理第九の会」「天理シティーオーケストラ」活動補助	4,800	4,800
・ 教育総合センター		
教職員研修・講座等の開催	1,382	1,928
適応指導教室の充実(不登校児童生徒への対応)	3,045	3,154
ゆうフレンド派遣事業(不登校、ひきこもりへの対応)	1,368	1,440
子育て支援サークル育成補助	250	350
特別支援巡回教育相談の実施	390	390
特別支援教育相談の充実	380	380
・ 社会体育の振興		
情報紙「スポーツの広場」の発行(年2回)	396	706
市民体育大会の開催、県民体育大会選手派遣等	7,392	7,642
各種スポーツ大会、スポーツ教室等の開催	2,747	2,950
【百歳天理・健康づくり】 スポーツ教室等の実施		
学校体育施設開放事業の推進(9小学校で実施)	2,695	1,570

14. 特別会計の概要

区 分	H23予算額 千円	H22予算額 千円
[国民健康保険特別会計]		
○ 国民健康保険		
一般被保険者	17,902 人、	9,855 世帯
退職被保険者	941 人、	433 世帯
介護被保険者(第2号)	6,664 人	
1 保険給付費		
・一般被保険者療養給付費	3,599,700	3,585,400
・退職被保険者等療養給付費	233,270	256,960
・一般被保険者療養費	100,240	109,200
・退職被保険者等療養費	4,710	4,664
・審査支払手数料	21,652	23,390
・一般被保険者高額療養費	429,958	455,000
・退職被保険者等高額療養費	30,090	30,360
・一般被保険者高額介護合算療養費	300	10,000
・退職被保険者高額介護合算療養費	10	2,000
・一般被保険者移送費	100	100
・退職被保険者等移送費	50	50
・出産育児一時金	@ 420,000円	60,480
・葬祭費	@ 30,000円	2,520
・葬祭費		5,040
2 後期高齢者支援金		
・後期高齢者医療事業に対する負担分	813,080	770,501
3 老人保健拠出金		
・老人保健事業に対する負担分	2,146	10,345
4 介護納付金		
・介護保険事業に対する負担分	346,278	348,763
5 共同事業拠出金		
・高額医療費共同事業等に対する負担分	156,121	122,495
・保険財政共同安定化事業に対する負担分	632,641	605,899
6 特定健康診査等事業		
・特定健康診査、特定保健指導	48,571	51,398
7 保健事業費		
・健康カレンダーの作成	995	956
・被保険者の検診の受診促進 人間ドック、脳ドック等受診助成	9,162	8,602
[介護保険特別会計]		
○ 介護保険		
第1号被保険者	14,000 人	
1 介護認定審査会費		
・介護認定審査会の運営	9,714	8,353

区 分	H23予算額	H22予算額
	千円	千円
・ 認定調査	36,393	36,097
2 保険給付費		
・ 介護サービス等諸費	3,396,846	3,082,740
・ 介護予防サービス等諸費	323,922	312,582
・ 高額介護サービス等費	66,000	51,600
・ 高額医療合算介護サービス等費	15,000	50,000
・ 特定入所者介護サービス等費	127,800	120,840
・ その他諸費	7,068	7,068
3 介護予防事業		
・ 要介護認定を受けていない高齢者を対象とした事業	15,619	21,786
4 包括的支援・任意事業		
・ 地域包括支援センター事業	48,913	48,440
・ 在宅高齢者を対象とした支援事業	9,680	9,752
[後期高齢者医療特別会計]		
○ 後期高齢者医療 被保険者 7,113 人		
1 後期高齢者医療広域連合納付金	529,741	516,657
・ 奈良県後期高齢者医療広域連合に対する負担分		
2 健康診査事業	9,981	9,935
[住宅新築資金等貸付金特別会計]		
1 住宅新築資金等貸付金回収事務費	2,236	2,490
2 公債費		
・ 長期債元金償還金	23,771	25,457
・ 長期債利子償還金	5,293	6,853
[土地区画整理事業特別会計]		
○ 山の辺第一工区土地区画整理事業 区画道路工事、移転補償 他	779,500	227,300

15. 企業会計の概要

[市立病院事業会計]

1 基本項目

	平成23年度	平成22年度	比 較
1 病 床 数	129 床	129 床	
2 年間患者数			
入院延	33,050 人	35,040 人	△ 1,990 人
外来延	78,470 人	79,182 人	△ 712 人
3 一日平均患者数			
入 院	91 人	96 人	△ 5 人
外 来	316 人	318 人	△ 2 人

2 収益の収入及び支出

収 入	平成23年度	平成22年度	比 較
	千円	千円	千円
・ 病院事業収益	1,956,539	2,061,786	△ 105,247
1 医業収益	1,848,207	1,936,282	△ 88,075
2 医業外収益	108,331	125,503	△ 17,172
3 特別利益	1	1	0

支 出	平成23年度	平成22年度	比 較
	千円	千円	千円
・ 病院事業費用	1,956,539	2,061,786	△ 105,247
1 医業費用	1,911,244	2,012,615	△ 101,371
2 医業外費用	43,429	47,056	△ 3,627
3 特別損失	1,566	1,815	△ 249
4 予備費	300	300	0

3 資本的収入及び支出

収 入	平成23年度	平成22年度	比 較
	千円	千円	千円
・ 病院事業資本的収入	47,885	97,715	△ 49,830
1 企業債	11,000	55,000	△ 44,000
2 補助金	36,883	42,713	△ 5,830
3 固定資産売却代金	1	1	0
4 寄附金	1	1	0

支 出	平成23年度	平成22年度	比 較
	千円	千円	千円
・ 病院事業資本的支出	77,189	135,259	△ 58,070
1 建設改良費	15,015	62,570	△ 47,555
2 企業債償還金	61,974	72,489	△ 10,515
3 予備費	200	200	0

[水道事業会計]

1 基本項目

	平成23年度	平成22年度	比 較
1 給 水 戸 数	23,100 戸	22,900 戸	200 戸
2 年間総有収水量	8,941,040 m ³	9,258,260 m ³	△ 317,220 m ³
3 一日平均有収水量	24,429 m ³	25,365 m ³	△ 936 m ³
4 主要な建設改良事業 配水管整備事業等	473,457 千円	749,272 千円	△ 275,815 千円

2 収益の収入及び支出

収 入	平成23年度	平成22年度	比 較
	千円	千円	千円
・ 水道事業収益	2,416,496	2,631,432	△ 214,936
1 営業収益	2,403,503	2,611,068	△ 207,565
2 営業外収益	12,982	20,353	△ 7,371
3 特別利益	11	11	0

支 出	平成23年度	平成22年度	比 較
	千円	千円	千円
・ 水道事業費用	2,396,117	2,598,330	△ 202,213
1 営業費用	2,207,810	2,414,530	△ 206,720
2 営業外費用	183,780	178,712	5,068
3 特別損失	3,527	4,088	△ 561
4 予 備 費	1,000	1,000	0

3 資本の収入及び支出

収 入	平成23年度	平成22年度	比 較
	千円	千円	千円
・ 水道事業資本の収入	354,125	556,311	△ 202,186
1 負 担 金	14,709	10,500	4,209
2 分 担 金	34,844	47,811	△ 12,967
3 固定資産売却代金	10	10	0
4 補 助 金	10,502	10,230	272
5 投資償還金	294,060	487,760	△ 193,700

支 出	平成23年度	平成22年度	比 較
	千円	千円	千円
・ 水道事業資本の支出	1,128,773	1,502,050	△ 373,277
1 建設改良費	518,017	794,994	△ 276,977
2 企業債償還金	310,756	307,056	3,700
3 投 資	300,000	400,000	△ 100,000

[下水道事業会計]

1 基本項目

	平成23年度	平成22年度	比 較
1 水洗化戸数	19,000 戸	18,879 戸	121 戸
2 年間総排水量	7,515,652 m ³	7,424,940 m ³	90,712 m ³
3 主要な建設改良事業 管渠整備事業等	274,867 千円	571,930 千円	△ 297,063 千円

2 収益的收入及び支出

収 入	平成23年度	平成22年度	比 較
	千円	千円	千円
・ 下水道事業収益	2,519,379	2,451,101	68,278
1 営業収益	1,418,698	1,370,815	47,883
2 営業外収益	1,100,680	1,080,285	20,395
3 特別利益	1	1	0

支 出	平成23年度	平成22年度	比 較
	千円	千円	千円
・ 下水道事業費用	2,729,413	2,756,375	△ 26,962
1 営業費用	2,055,659	2,046,447	9,212
2 営業外費用	672,349	708,270	△ 35,921
3 特別損失	1,305	1,558	△ 253
4 予備費	100	100	0

3 資本的收入及び支出

収 入	平成23年度	平成22年度	比 較
	千円	千円	千円
・ 下水道事業資本的收入	964,312	1,270,816	△ 306,504
1 企業債	176,200	456,000	△ 279,800
2 負担金	54,755	38,651	16,104
3 補助金	717,357	758,965	△ 41,608
4 長期貸付金回収金	6,000	7,200	△ 1,200
5 その他資本的收入	10,000	10,000	0

支 出	平成23年度	平成22年度	比 較
	千円	千円	千円
・ 下水道事業資本的支出	1,784,285	2,105,626	△ 321,341
1 建設改良費	330,302	671,582	△ 341,280
2 長期貸付金	10,000	10,000	0
3 企業債償還金	1,437,983	1,416,844	21,139
4 その他資本的支出	6,000	7,200	△ 1,200

16. 重点施策（8項目）【再掲（主な事業）】

区 分	H23予算額 千円
① 行財政改革の推進	
<ul style="list-style-type: none"> ・ 行政改革実施プログラム2011の推進 ・ 公会計整備の推進(財務四表の精緻化・資産台帳の段階的整備) ・ 行政評価を活用した行財政運営 	
② 教育文化の充実と教育施設の整備	
<ul style="list-style-type: none"> ・ 小中学校及び幼稚園改修事業 ・ 櫛本小学校運動場整備事業 ・ 前栽小学校施設整備事業(基本設計) ・ 丹波市小学校屋内運動場耐震改修事業 ・ 特別支援教育支援員の配置(小中学校) ・ 幼稚園預かり保育支援事業 ・ 体育施設整備事業 ・ 学力向上を目指した小中連携推進事業 	38,980 48,094 33,286 110,777 14,919 2,064 9,249 400
③ 健康の増進・福祉の向上	
<ul style="list-style-type: none"> ・ 障害者自立支援費 ・ 緊急通報装置の設置事業等地域支え合い事業 ・ 子ども手当への支給 ・ 学童保育の実施 ・ 妊産婦健康診査助成 ・ 子宝支援助成(不妊治療助成) ・ 特定健診、肝炎検診、女性特有のがん検診等の実施 ・ 各種予防接種、子宮頸がんワクチン等接種事業の実施 	828,538 8,370 1,547,868 107,756 54,350 1,500 35,508 161,611
④ 安全・安心のまちづくり	
<ul style="list-style-type: none"> ・ コミュニティバス運行事業、デマンドタクシー運行準備 ・ 防犯灯設置補助 ・ 安全・安心のまちづくり事業(地域安全パトロール) ・ 安全・安心メールの配信(市民に対して防犯情報を携帯電話等にメール配信) ・ 自主防災組織補助、防災士育成事業 ・ 一人暮らし高齢者世帯支援事業(火災警報器の設置) ・ 既存木造住宅耐震診断及び耐震改修への助成 ・ 橋りょう調査の実施(平成21年度より5カ年の事業) 	16,779 1,850 4,583 1,134 2,860 5,030 1,650 2,310

区 分	H23予算額 千円
⑤ 環境保全と人権尊重のまちづくり	
・ 産業廃棄物処分場対策	6,348
・ 環境基本条例の制定	335
・ 新環境マネジメントシステム構築事業	4,000
・ ごみ減量化・再資源化の推進	40,101
・ 循環型社会推進地域計画の策定	1,617
・ ごみ集積場設置状況実態調査の実施	4,398
・ 人権啓発活動の実施(人権学習会、人権相談等の実施)	2,314
・ 子ども人権活動推進事業	671
・ 男女共同参画推進事業(啓発紙発行、各種講座開催、各種相談事業実施)	6,319
⑥ 生活基盤の整備	
・ 道路・街路整備事業	931,149
・ 河川改修事業	76,360
・ 地籍調査事業の実施	29,144
・ 都市計画マスタープランの策定(平成23・24年2ヶ年事業)	3,600
・ 道路網整備計画の策定	7,500
・ 山の辺土地区画整理事業【土地区画整理事業特別会計】	776,343
⑦ 産業・観光・交流の振興	
・ 水と農地活用促進・市単独土地改良事業	49,621
・ 農村総合整備事業	7,084
・ 水土里情報利活用促進事業	500
・ 特産品開発事業	660
・ 戸別所得補償制度推進事業	5,976
・ 商工業振興(商店街活性化事業補助・中小企業金融対策・光の祭典・天理な祭り等)	27,320
・ 観光振興(てくてくてんり観光イベントの実施)	13,593
・ 消費生活相談の実施	6,080
⑧ 地方分権の推進	
・ 市議会ホームページ、本会議ライブ映像等の配信	3,163
・ 市民との協働に関する職員研修	90
・ ボランティアセンター運営	5,409
・ 総務省実務研修(総務省への職員派遣)	156
・ 自治基本条例制定検討事業	925